

# 電柱への添架申請について「防犯カメラ」

当社が所有する電柱へ防犯カメラを添架する際は、以下に定める添架申請書類を当社添架申込窓口へ送付いただきますようお願いいたします。

(※申請書送付先はHPトップページの申請窓口一覧をご確認ください)

## 1. 添架申請時に提出いただく書類

<基本様式（必須）>

- ①様式（3-2）添架（変更）申請書兼添架内諾承認願（防犯カメラ）
- ②様式（5-2）添架施設明細書（防犯カメラ）
- ③様式（6）私有地等添架使用に関する調整完了報告書
- ④様式（14）写真
- ⑤様式（14-1）添架工法図（標準装柱図）
- ⑥様式（15）責任分担表
- ⑦電柱経路図（平面図 縮尺500分の1程度）：様式は任意
- ⑧仕様がわかる書類
- ⑨地域住民の同意を得ていることが分かる書類
- ⑩国及び地方自治体が定める防犯カメラ設置の基準を遵守していることが証明できる書類

## 2. 添架工事着工時に提出いただく書類

- ①様式（8）添架工事着工届

## 3. 添架工事完了時に提出いただく書類

- ①様式（8-1）添架工事完了届
- ②様式（14）写真

## 4. 添架設備撤去時に提出いただく書類

- ①-1様式（3-2）添架（変更）申請書兼添架内諾承認願 ※契約の一部を廃止する場合に使用
- ①-2様式（10）添架契約解約申請書 ※全契約を解約する場合に使用
- ②様式（5-2）添架施設明細書（防犯カメラ）
- ③様式（6）私有地等添架使用に関する調整完了報告書
- ④様式（14）写真

※撤去工事の進捗に応じて2. 添架工事着工時に提出いただく書類及び3. 添架工事完了時に提出いただく書類のご提出をお願いいたします。

## **1. 添架申請時に提出いただく書類**

### <記入例>



赤点線枠内の赤字部分をご記入ください

添架（変更）申請書 兼 添架内諾承認願（防犯カメラ）

申請年月日は必ずご記載ください。

西日本電信電話株式会社  
関西 支店長 殿

参考資料①をご参照ください。

申請者は必ず自治会名をご記載ください。  
※個人名は不可

2022年4月1日

申請者は必ず自治会名をご記載ください。  
※個人名は不可

契約会社名 関西第一自治会  
氏名 会長 大阪 太郎



申請者氏名をご記載ください。

貴社所有の電柱に 当

関西第一自治会

の防犯カメラを添架（変更）としてご記入いただき、関係書類を添付して

下記のとおり申請いたしますので契約(変更)・内諾方取り計らい願います。

なお、添架工事の実施方法その他天下に関する諸条件については、すべて記者の支持されるところに従い、異議を申し述べないことを誓約いたします。

添架を希望する電柱の住所(道路上の場合は直近の住所)をご記載ください。

記

- 添架施設の位置
- 添架電柱本数、基数
- 添架設備及び電柱番号
- 添架工事予定期間
- 発注元責任者及び連絡先
- 工事施工業者

大阪府大阪市〇〇区〇〇1-2-3

1本 1基

別紙「添架施設説明細書」のとおり

自 2022年5月1日  
至 2022年5月31日

住所 〒530-0001 大阪府大阪市△△区〇〇4-5-6

氏名 カサヅキ カイ カチヨウ マサカ タロウ  
関西第一自治会 会長 大阪 太郎

電話番号 06-※※※※-※※※※

住所 大阪府大阪市☆☆区〇〇7-8-9

会社名 株式会社〇〇電気

責任者名 梅田 一郎

電話番号 06-☆☆☆☆-☆☆☆☆

住所の丁目、番地に関しては漢字ではなく数字とハイフン記載いただくようお願いいたします。  
良い例 ○ 大須6-2-1  
悪い例 × 大須六丁目二番地一

課名・役職等ございましたらご記載ください。

フリガナの記載をお願いいたします。

#### 7. 添付書類

- (1) 写真
- (2) 添架工法図（標準装柱図）
- (3) 添架経路図（平面図 縮尺500分の1程度）
- (4) 私有地等添架使用に関する調整完了報告書
- (5) 仕様が分かる書類
- (6) 地域住民の同意を得ていることが分かる書類
- (7) 国及び地方自治体が定める防犯カメラ設置の基準を遵守していることが証明できる書類

#### 8. 添架に伴う費用

添架により発生する現場調査、添架工事中又は実施後の立会い、検査に要する費用及び貴社補強工事等に伴う土地使用料、道路占用料は、当方において全額負担します。

#### 9. その他（特記事項）

内諾の（要・否）・・・道路管理者からの要請により内諾が必要となった場合

・個人情報の取扱いについてNTT西日本からのお願い

本書記載の個人情報については、電柱添架の可否の検討、電柱添架施設の管理、電柱添架内諾通知などの電柱添架にかかる通知、電柱添架施設変更の（変更・撤去、解除）手続き、その他電柱添架に関する業務に必要な範囲内で利用します。

・防犯カメラ設置及び運用に伴ういかなる苦情等については、当方にて責任をもって解決する事と

貴社への一切の責を問わないものとします。

<記入例>



赤点線枠内の赤字部分をご記入ください

様式 5 - 2

添架施設明細書(防犯カメラ)

申請年月日は必ず  
ご記載ください。

2022年4月1日

関西第一 自治会

申請者は必ず自治会名をご  
記載ください。  
※個人名は不可

NTT設備		添架施設			記事		
線路名	電柱番号	添架物	形状(mm) [縦×横×高]	概算重量(kg)			
本局	100	防犯カメラ	300×100×100	2			
本局	100	収納箱 (記録装置等含む)	350×150×150	1			
本局	100	腕金	500×50×250	5	製品規格		
					垂直荷重	△△	k N
					水平荷重	△△	k N
本局	100	表示板	500×200	0.3			
		その他					
		その他					
		その他					
		その他					
		その他					

NTTの電柱名・電  
柱番号をご記載  
ください。

各添架物についての  
詳細をご記載ください。

※防犯カメラに付属して設置する収納箱等は、防犯カメラと併せて一つの金物へ設置すること。

※NTT通信ケーブル及び電柱側面から防犯カメラまたは収納箱等への離隔距離は30cm以上とすること。

※本体には「設置者名」もしくは「マーク」を表示すること。

※「防犯カメラ設置中」等の表示板を取り付ける場合も本体へ取付を行い、電柱には取り付けないことを原則とする。

ただし、既存設備に影響を与えない場合はこの限りではない。

< 記入例 >

赤点線枠内の赤字部分をご記入ください

様式 6

私有地等 添架使用に関する 調整完了 報告書

申請年月日は必ず  
ご記載ください。

2022年 4月 1日

西日本電信電話株式会社  
関西 支店長 殿

参考資料①を  
ご参照下さい

申請者は必ず自治会名を  
ご記載下さい。  
※個人名は不可

契約会社名 関西第一自治会  
氏名 会長 大阪 太郎



申請者氏名をご記載く  
ださい。

貴社電柱への添架（支線設置等を含む）申請に伴い、下記のとおり、関係する私有地等土地所有者及び関係者へ調整完了の旨を報告いたします。

線路名	電柱番号	調整内容	調整相手	特記
本局	100	NTT柱への添架 支線の設置	一般土地所有者・道路管理者 道路以外の公有地管理者	
		NTT柱への添架 支線の設置		
		NTT柱への添架 支線の設置		
		NTT柱への添架 支線の設置	一般土地所有者・道路管理者 道路以外の公有地管理者	
		NTT柱への添架 支線の設置	一般土地所有者・道路管理者 道路以外の公有地管理者	
		NTT柱への添架 支線の設置	一般土地所有者・道路管理者 道路以外の公有地管理者	
		NTT柱への添架 支線の設置	一般土地所有者・道路管理者 道路以外の公有地管理者	
		NTT柱への添架 支線の設置	一般土地所有者・道路管理者 道路以外の公有地管理者	

NTTの電柱名・電  
柱番号をご記載く  
ださい

調整内容・調整相手等について  
ご記載ください。

添架工事は、着工前に当社において上記各土地所有者と調整、所定の手続き（土地所有者等への工事施工許可、道路使用許可書の取得を含む）を実施し、必ず了解を得たのち実施いたします。

添架、及び工事に伴い発生した土地所有者等からの要望、電柱移設等を含めた苦情等、トラブルの一切について、当社において責任を持って対応し解決いたします。

また、貴社の要請に応じ関係書類（土地所有者との調整記録、道路占用許可書、道路使用許可書、行政財産使用許可書等）を提出いたします。

<記入例>



赤点線枠内の赤字部分をご記入ください

NTTの電柱名・電柱番号をご記載ください。

添架電柱本数分の資料が必要です。

様式14

※指定の様式でなくても可

写真

施工前の写真を貼付してください。

申込書添付書類（電柱）  
線路名 本局 電柱番号 100

(電柱全体写真)

(電柱札写真)



- ・カラー写真を掲載ください。
- ・添架ポイントがはっきり判るように撮影。
- ・電柱地際(根元)から電柱頭頂部まではっきり判るように撮影。
- ・NTT通信線、その他事業者線との上下離隔が判るように撮影。

カラー写真を掲載ください。  
電柱番号がはっきり判るように撮影。

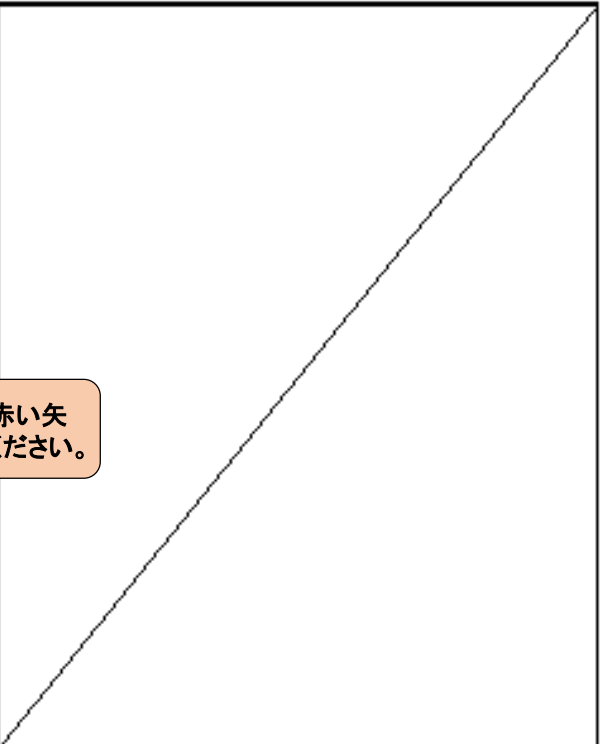
(取付点拡大写真1)

(取付点拡大写真2)



添架個所を赤い矢印でご記載ください。

カラー写真を掲載ください。  
取付位置の拡大写真を掲載ください。



< 記入例 >



赤点線枠内の赤字部分をご記入ください

工法図内へ記入をお願いいたします

様式 14 - 1

NTTの電柱名・電柱番号等についてご記載ください。  
(Noは任意でご記載ください)

添架工法図 (標準装柱図)

NO	1	添架希望 電柱名・番号	局前 100	単独柱 共架柱の別	単独柱 共架柱	所在地	大阪府大阪市〇〇区 〇〇1-2-3
----	---	----------------	--------	--------------	------------	-----	----------------------

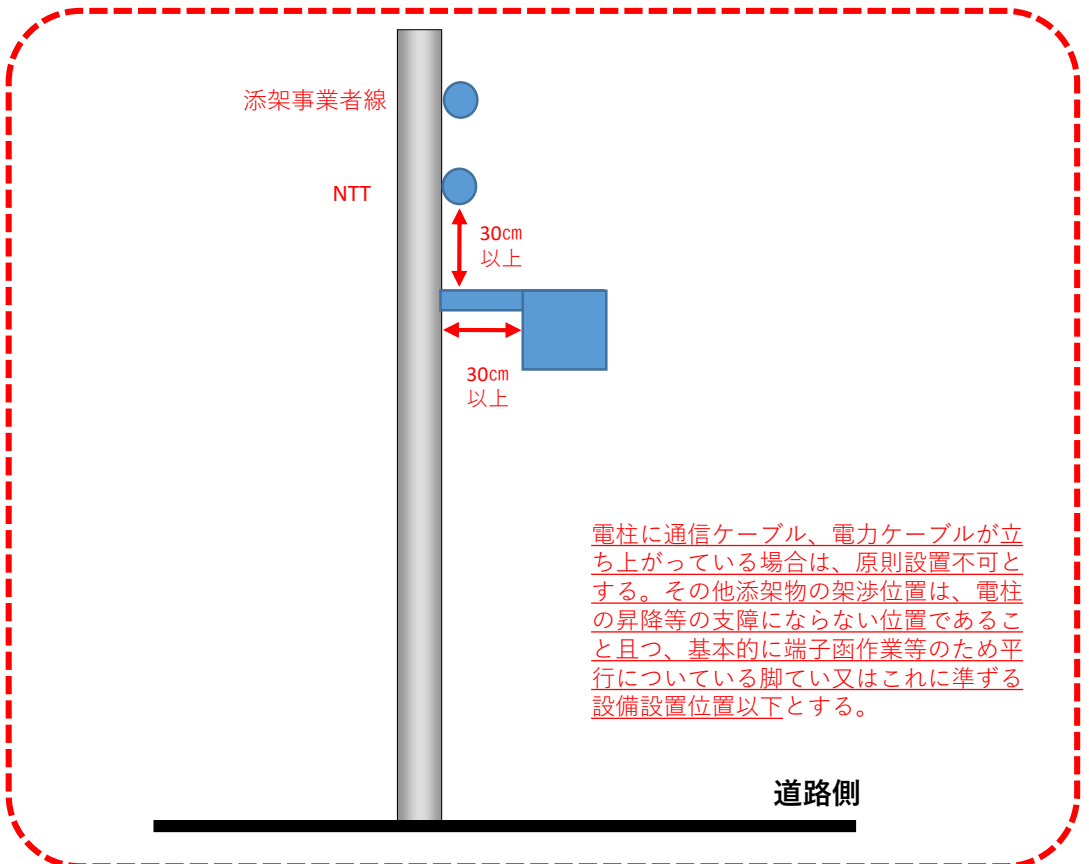
1. 調査年月日 2022年 4月 1日

2. 添架位置図

※地上高及び各電線類、工作物との離隔を測定し記入すること。

※添架予定ポイント (添架完了ポイント) を赤色等で明示。

※道路が電柱の右側になるように記入すること。



3. その他特記事項

※添架工事完成時に、申請時の添架ポイント等に変更がある場合は、添架位置図を修正し、その理由を特記事項へ記入すること

必要に応じてご記載ください。

< 記入例 >



赤点線枠内の赤字部分をご記入ください

住所の丁目、番地に関しては漢字ではなく数字とハイフン記載いただくようお願いいたします。

良い例 ○ 大須6-2-1

悪い例 × 大須六丁目二番地一

様式15

責任分担表

申請年月日は必ずご記載ください。

2022年 4月 1日

契約者 (自治会名・会長名等)	住所	大阪府大阪市△△区○○4-5-6 関西第一自治会集会所
	氏名	関西第一自治会 会長 大阪 太郎
	TEL	06-※※※※-※※※※
上記以外の連絡先 (副会長・会計等)	住所	大阪府大阪市△△区○○4-5-6 関西第一自治会集会所
	氏名	関西第一自治会 副会長 大阪 次郎
	TEL	06-※※※※-※※※※
請求書送付先	住所	大阪府大阪市△△区○○4-5-6 関西第一自治会集会所
	氏名	関西第一自治会 会長 大阪 太郎
	TEL	06-※※※※-※※※※
保守責任者	住所	大阪府大阪市☆☆区○○7-8-9
	氏名	株式会社○○電気 梅田 一郎
	TEL	06-☆☆☆☆-☆☆☆☆

※内容に変更があった場合はN T Tへ再提出すること。



## **2. 添架工事着工時に提出いただく書類**

< 記入例 >



赤点線枠内の赤字部分をご記入ください

様式8

添架工事着工届

申請年月日は必ず  
ご記載ください。

2022 年 4 月 25 日

申請者は必ず自治会名  
をご記載ください。  
※個人名は不可

契約会社名： 関西第一自治会  
氏名： 会長 大阪 太郎



申請者氏名をご記載  
ください。

西日本電信電話株式会社  
関西 支店長 殿

参考資料①をご参照く  
ださい。

各土地所有者からの工事施工許可、道路使用許可等の取得を完了いたしましたので、下記のとおりお届けします。

1	工 事 の 種 類	添架工事	補修工事	撤去工事
2	工 事 の 場 所	大阪府大阪市〇〇区〇〇1-2-3		
3	工 事 の 対 象 及 び 添 架 施 設	西〇〇〇第111号・2022□年□月□日		
4	工事年月日	着工	2022 年 5 月 1 日	
		完了	2022 年 5 月 31 日	
5	連絡責任者	氏名	関西第一自治会 会長 大阪 太郎	
		電話番号	06-※※※※-※※※※	
6	工事施工	施工会社	株式会社〇〇電気	
		住所	大阪府大阪市☆☆区〇〇7-8-9	
		責任者	梅田 一郎	
		電話番号	06-☆☆☆☆-☆☆☆☆	

個別契約番号・契約年  
月日を記載してください。

添架、及び工事に伴い発生した土地所有者等からの要望、電柱移設等を含めた苦情等、トラブルの一切について、当社において責任を持って対応し解決いたします。

・個人情報の取扱いについてのNTT西日本からのお願い

本書記載の個人情報については、添架工事の管理、立会い検査、その他電柱添架に関する業務に必要な範囲内で利用します。

また、事故、天災時及びその他事由により緊急に施設の変更又は撤去が必要な場合には、NTT西日本工事請負会社に個人情報を提供する場合がございます。なお、NTT西日本が所有する電柱にNTT西日本及び貴社所有以外の線条が添架されている場合には、当該線条所有者に個人情報を提供する場合がございます。

### **3. 添架工事完了時に提出いただく書類**

< 記入例 >



赤点線枠内の赤字部分をご記入ください

様式8-1

添架工事完了届

申請年月日は必ず  
ご記載ください。

2022年6月1日

申請者は必ず自治会名  
をご記載ください。  
※個人名は不可

契約会社名 関西第一自治会  
氏名：会長 大阪 太郎

等自治会  
印

申請者氏名をご記載  
ください。

西日本電信電話株式会社

関西 支店長 殿

下記のとおりお届けします。

1	工事の種類	添架工事	補修工事	撤去工事
2	工事の場所	・申請番号		
		・申請年月日	2022年4月1日	
		・施工場所	大阪府大阪市〇〇区〇〇1-2-3	
3	工事の対象及び添架施設	西〇〇〇第111号・2022□年□月□日 個別契約番号・契約年月日を記載してください。		
4	工事年月日	着工	2022年5月1日	
		完了	2022年5月31日	
5	連絡責任者	氏名	関西第一自治会 会長 大阪 太郎	
		電話番号	06-※※※※-※※※※	
6	工事施工	施工会社	株式会社〇〇電気	
		住所	大阪府大阪市☆☆区〇〇7-8-9	
		責任者	梅田 一郎	
		電話番号	06-☆☆☆☆-☆☆☆☆	

・添付資料：撤去の場合は撤去した箇所が分かる前後写真（電柱全体写真・電柱番号・取付点拡大×2）を4枚

・個人情報の取扱いについてのNTT西日本からのお願い

本書記載の個人情報については、添架工事の管理、立会い検査、その他電柱添架に関する業務に必要となる範囲内で利用します。

< 記入例 >

**赤点線枠内の赤字部分**をご記入ください

NTTの電柱名・電柱番号を  
ご記載ください。

添架電柱本数分の資料が必要です。

申込書添付書類（電柱）  
線路名 **本局** 電柱番号 **100**

様式14

※指定の様式でなくても可

写真

施工後の写真を  
貼付してください。

(電柱全体写真)

(電柱札写真)



こちらは写真イメージです。実際の添架物の写真を貼付してください。

- ・カラー写真を掲載ください。
- ・添架ポイントがはっきり判るように撮影。
- ・電柱地際(根元)から電柱頭頂部まではっきり判るように撮影。
- ・NTT通信線、その他事業者線との上下離隔が判るように撮影。

カラー写真を掲載ください。  
電柱番号がはっきり判るように撮影。

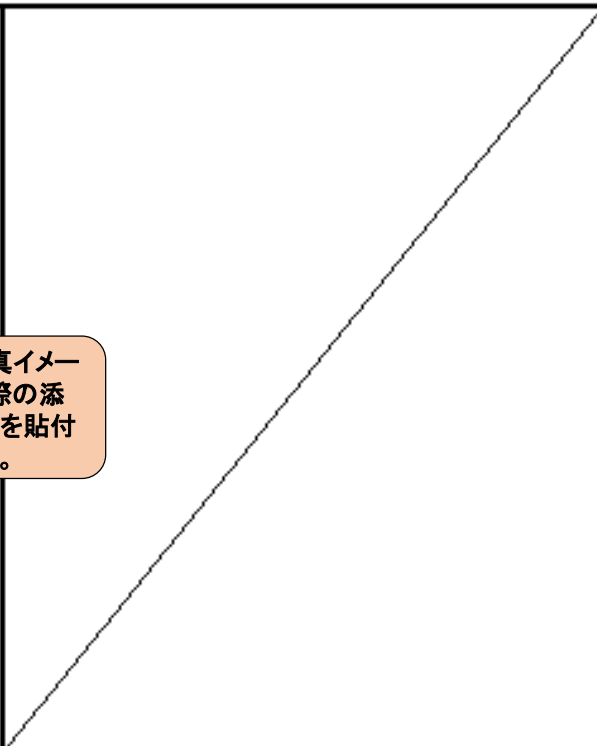
(取付点拡大写真1)

(取付点拡大写真2)



こちらは写真イメージです。実際の添架物の写真を貼付してください。

カラー写真を掲載ください。  
取付位置の拡大写真を掲載ください。



## **4. 添架設備撤去時に提出いただく書類**

# ※一部廃止する場合に使用

## <記入例>

赤点線枠内の赤字部分をご記入ください

様式3-2

添架（変更）申請書 兼 添架内諾承認願（防犯カメラ）

申請年月日は必ずご記載ください。

西日本電信電話株式会社  
関西 支店長 殿

参考資料①をご参照ください。

2022年4月1日  
申請者は必ず自治会名をご記載ください。  
※個人名は不可

申請者は必ず自治会名をご記載ください。  
※個人名は不可

課名・役職等ございましたらご記載ください。

契約会社名 関西第一自治会  
氏名 会長 大阪 太郎

等自治会  
印

申請者氏名をご記載ください。

貴社所有の電柱に 当

関西第一自治会

の防犯カメラを添架（変更）としてご記入ください。関係書類を添架

下記のとおり申請いたしますので契約(変更)・内諾方取り計らい願います。

なお、添架工事の実施方法その他天下に関する諸条件については、すべて記者の支持されるところに従い、異議を申し述べない

ことを誓約いたします。

添架を希望する電柱の住所(道路上の場合は直近の住所)をご記載ください。

記

- 添架施設の位置
- 添架電柱本数、基数
- 添架設備及び電柱番号
- 添架工事予定期間
- 発注元責任者及び連絡先
- 工事施工業者

大阪府大阪市〇〇区〇〇1-2-3

1本 1基

別紙「添架施設説明細書」のとおり

自 2022年5月1日

至 2022年5月31日

住所 〒530-0001 大阪府大阪市△△区〇〇4-5-6

氏名 カサイン 千代 カチヨウ オサカ タロウ  
関西第一自治会 会長 大阪 太郎

電話番号 06-※※※※-※※※※

住所 大阪府大阪市☆☆区〇〇7-8-9

会社名 株式会社〇〇電気

責任者名 梅田 一郎

電話番号 06-☆☆☆☆-☆☆☆☆

住所の丁目、番地に関しては漢字ではなく数字とハイフン記載いただくようお願いいたします。  
良い例 ○ 大須6-2-1  
悪い例 × 大須六丁目二番地一

課名・役職等ございましたらご記載ください。

フリガナの記載をお願いいたします。

### 7. 添付書類

- (1) 写真
- (2) 添架工法図（標準装柱図）
- (3) 添架経路図（平面図 縮尺500分の1程度）
- (4) 私有地等添架使用に関する調整完了報告書
- (5) 仕様が分かる書類
- (6) 地域住民の同意を得ていることが分かる書類
- (7) 国及び地方自治体が定める防犯カメラ設置の基準を遵守していることが証明できる書類

### 8. 添架に伴う費用

添架により発生する現場調査、添架工事中又は実施後の立会い、検査に要する費用及び貴社補強工事等に伴う土地使用料、道路占用料は、当方において全額負担します。

### 9. その他（特記事項）

内諾の（要・否）・・・道路管理者からの要請により内諾が必要となった場合

・個人情報の取扱いについてNTT西日本からのお願い

本書記載の個人情報については、電柱添架の可否の検討、電柱添架施設の管理、電柱添架内諾通知などの電柱添架にかかる通知、電柱添架施設変更の（変更・撤去、解除）手続き、その他電柱添架に関する業務に必要な範囲内で利用します。

・防犯カメラ設置及び運用に伴ういかなる苦情等については、当方にて責任をもって解決する事と

貴社への一切の責を問わないものとします。

※全契約を解約する場合に使用

< 記入例 >

赤点線枠内の赤字部分をご記入ください

申請年月日は必ず  
ご記載ください。

様式10

2022年8月1日

参考資料①をご参照  
ください。

西日本電信電話株式会社

関西支店長 殿

申請者は必ず自治会名をご記載ください。  
※個人名は不可

課名・役職等ございましたらご記  
載ください。

契約者名： 関西第一自治会  
会長 大阪 太郎

等自治会  
印

添架契約解約申請書

下記のとおり添架施設を撤去し、添架契約を解約致しますので報告します。

1. 工事の場所 大阪府大阪市〇〇区〇〇1-2-3
2. 撤去施設 別紙「添架施設明細書」のとおり
3. 撤去理由 他の防犯カメラとの兼ね合いの為
4. 撤去工事予定期間 自 2022年8月10日  
至 2022年8月31日（解約予定期日）
5. 工事施工業者 会社名 株式会社〇〇電気  
住所 大阪府大阪市☆☆区〇〇7-8-9  
責任者 梅田 一郎  
連絡先電話 06-☆☆☆☆-☆☆☆☆
6. 解約する契約名 元契約番号と契約年月日等（契約内容がわかるもの）を記載
7. 添付資料 撤去前写真（電柱全体写真・電柱番号・取付点拡大）3枚

・個人情報の取扱いについてのNTT西日本からのお願い

本書記載の個人情報については、電柱添架施設の管理、電柱添架の解約、その他電柱添架に関する業務に必要となる範囲内で利用します。



<記入例>



赤点線枠内の赤字部分をご記入ください

様式 5 - 2

添架施設明細書 (防犯カメラ)

申請年月日は必ず  
ご記載ください。

2022 年 4 月 1 日

申請者は必ず自治会名をご  
記載ください。  
※個人名は不可

自治会名

関西第一 自治会

NTT設備		添架施設			記事		
線路名	電柱番号	添架物	形状 (mm) [縦×横×高]	概算重量 (kg)			
本局	100	防犯カメラ	300×100×100	2			
本局	100	収納箱 (記録装置等含む)	350×150×150	1			
本局	100	腕金	500×50×250	5	製品規格		
					垂直荷重	△△	k N
		水平荷重	△△	k N			
本局	100	表示板	500×200	0.3			
		その他					
		その他					
		その他					
		その他					

NTTの電柱名・電  
柱番号をご記載下  
さい

各添架物についての  
詳細をご記載下さい。

必要に応じてご記  
載下さい。

※防犯カメラに付属して設置する収納箱等は、防犯カメラと併せて一つの金物へ設置すること。

※NTT通信ケーブル及び電柱側面から防犯カメラまたは収納箱等への離隔距離は30cm以上とすること。

※本体には「設置者名」もしくは「マーク」を表示すること。

※「防犯カメラ設置中」等の表示板を取り付ける場合も本体へ取付を行い、電柱には取り付けないことを原則とする。

ただし、既存設備に影響を与えない場合はこの限りではない。

< 記入例 >

赤点線枠内の赤字部分をご記入ください

様式 6

私有地等 添架使用に関する調整完了報告書

申請年月日は必ず  
ご記載ください。

2022年 4月 1日

西日本電信電話株式会社  
関西支店長 殿

参考資料①を  
ご参照下さい

申請者は必ず自治会名を  
ご記載下さい。  
※個人名は不可

契約会社名 関西第一自治会  
氏名 会長 大阪 太郎

申請者氏名をご記載く  
ださい。


貴社電柱への添架（支線設置等を含む）申請に伴い、下記のとおり、関係する私有地等土地所有者及  
報告いたします。

線路名	電柱番号	調整内容	調整相手	特記
本局	100	NTT柱への添架 支線の設置	一般土地所有者・道路管理者 道路以外の公有地管理者	
		NTT柱への添架 支線の設置		
		NTT柱への添架 支線の設置		
		NTT柱への添架 支線の設置	一般土地所有者・道路管理者 道路以外の公有地管理者	
		NTT柱への添架 支線の設置	一般土地所有者・道路管理者 道路以外の公有地管理者	
		NTT柱への添架 支線の設置	一般土地所有者・道路管理者 道路以外の公有地管理者	
		NTT柱への添架 支線の設置	一般土地所有者・道路管理者 道路以外の公有地管理者	
		NTT柱への添架 支線の設置	一般土地所有者・道路管理者 道路以外の公有地管理者	

NTTの電柱名・電  
柱番号をご記載く  
ださい

調整内容・調整相手等について  
ご記載ください。

< 記入例 >

 赤点線枠内の赤字部分をご記入ください

NTTの電柱名・電柱番号をご記載ください。

添架電柱本数分の資料が必要です。

標式14  
※指定の様式でなくても可

申込書添付書類 (電柱)  
線路名 本局 電柱番号 100

写真

施工前の写真を貼付してください

(電柱全体写真)

(電柱札写真)



撤去機器を赤い矢印でご記載ください

- ・カラー写真を掲載ください。
- ・添架ポイントがはっきり判るように撮影。
- ・電柱地際(根元)から電柱頭頂部まではっきり判るように撮影。
- ・NTT通信線、その他事業者線との上下離隔が判るように撮影。



カラー写真を掲載ください。  
電柱番号がはっきり判るように撮影。

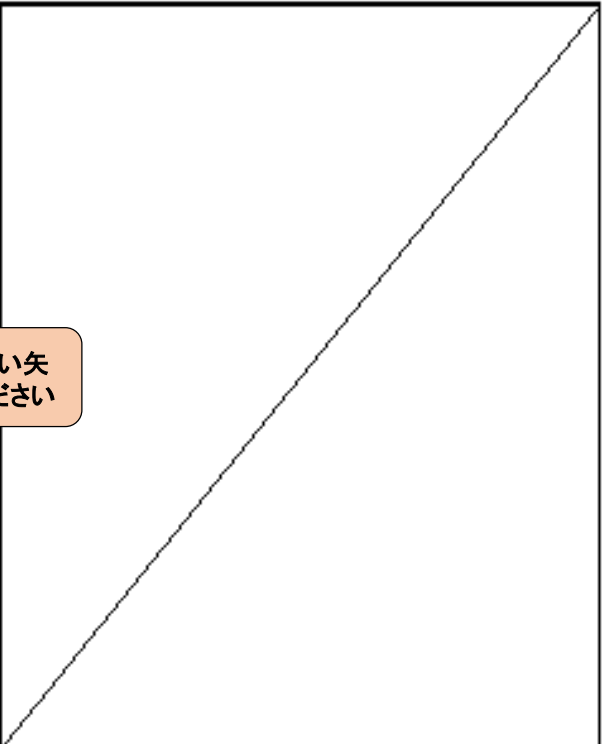
(取付点拡大写真1)

(取付点拡大写真2)



撤去機器を赤い矢印でご記載ください

カラー写真を掲載ください。  
取付位置の拡大写真を掲載ください。



## 2. 添架工事着工時に提出いただく書類 (撤去時)

<記入例>

赤点線枠内の赤字部分をご記入ください

様式8

添架工事着工届

申請年月日は必ず  
ご記載ください。

2022年4月25日

申請者は必ず自治会名  
をご記載ください。  
※個人名は不可

契約会社名：関西第一自治会

氏名：会長 大阪 太郎

等自  
印治  
印会

西日本電信電話株式会社

関西

支店長 殿

参考資料①をご参照くだ  
さい。

課名・役職等ございましたらご記  
載ください。

申請者氏名をご記載く  
ださい。

各土地所有者からの工事施工許可、道路使用許可等の取得を完了いたしましたので、下記のとおりお届けします。

カンザイ ケイ カイヨウ モリカ タウ

1	工事の種類	添架工事	補修工事	撤去工事
2	工事の場所	大阪府大阪市〇〇区〇〇1-2-3		
3	工事の対象及び添架施設	西〇〇〇第111号・2022□年□月□日		
4	工事年月日	着工	2022年5月1日	
		完了	2022年5月31日	
5	連絡責任者	氏名	関西第一自治会 会長 大阪 太郎	
		電話番号	06-※※※※-※※※※	
6	工事施工	施工会社	株式会社〇〇電気	
		住所	大阪府大阪市☆☆区〇〇7-8-9	
		責任者	梅田 一郎	
		電話番号	06-☆☆☆☆-☆☆☆☆	

個別契約番号・契約年  
月日を記載してください。

添架、及び工事に伴い発生した土地所有者等からの要望、電柱移設等を含めた苦情等、トラブルの一切について、当社において責任を持って対応し解決いたします。

・個人情報の取扱いについてのNTT西日本からのお願い

本書記載の個人情報については、添架工事の管理、立会い検査、その他電柱添架に関する業務に必要な範囲内で利用します。

また、事故、天災時及びその他事由により緊急に施設の変更又は撤去が必要な場合には、NTT西日本工事請負会社に個人情報を提供する場合がございます。なお、NTT西日本が所有する電柱にNTT西日本及び貴社所有以外の線条が添架されている場合には、当該線条所有者に個人情報を提供する場合がございます。

### 3. 添架工事完了時に提出いただく書類 (撤去時)

< 記入例 >



赤点線枠内の赤字部分をご記入ください

様式8-1

添架工事完了届

申請年月日は必ず  
ご記載ください。

2022年 6月 1日

西日本電信電話株式会社

関西 支店長 殿

申請者は必ず自治会名  
をご記載ください。  
※個人名は不可

契約会社名 関西第一自治会  
氏名：会長 大阪 太郎

等自治会  
印

課名・役職等ございましたらご記載  
ください。

申請者氏名をご記載  
ください。

下記のとおりお届けします。

1	工事の種類	添架工事	補修工事	撤去工事
2	工事の場所	・申請番号		
		・申請年月日	2022年4月1日	
		・施工場所	大阪府大阪市〇〇区〇〇1-2-3	
3	工事の対象及び添架施設	西〇〇〇第111号・2022□年□月□日 個別契約番号・契約年月日をご記載してください。		
4	工事年月日	着工	2022年5月1日	
		完了	2022年5月31日	
5	連絡責任者	氏名	関西第一自治会 会長 大阪 太郎	
		電話番号	06-※※※※-※※※※	
6	工事施工	施工会社	株式会社〇〇電気	
		住所	大阪府大阪市☆☆区〇〇7-8-9	
		責任者	梅田 一郎	
		電話番号	06-☆☆☆☆-☆☆☆☆	

・添付資料：撤去の場合は撤去した箇所が分かる前後写真（電柱全体写真・電柱番号・取付点拡大×2）を4枚

・個人情報の取扱いについてのNTT西日本からのお願い

本書記載の個人情報については、添架工事の管理、立会い検査、その他電柱添架業務に必要となる範囲内で利用します。

注意

廃止・解約申請時は撤去前後が分かる写真の  
提出をお願いいたします

< 記入例 >



赤点線枠内の赤字部分をご記入ください

NTTの電柱名・電柱番号をご記載ください。

添架電柱本数分の資料が必要です。

様式14

※指定の様式でなくても可

写真

施工後の写真を貼付してください。

申込書添付書類 (電柱)  
線路名 本局 電柱番号 100

(電柱全体写真)

(電柱札写真)



撤去後



- ・カラー写真を掲載ください。
- ・添架ポイントがはっきり判るように撮影。
- ・電柱地際(根元)から電柱頭頂部まではっきり判るように撮影。
- ・NTT通信線、その他事業者線との上下離隔が判るように撮影。

カラー写真を掲載ください。  
電柱番号がはっきり判るように撮影。

(取付点拡大写真1)

(取付点拡大写真2)



撤去後



撤去前

撤去前写真を貼付してください。

カラー写真を掲載ください。  
撤去後の拡大写真を掲載ください。

カラー写真を掲載ください。  
撤去前の拡大写真を掲載ください。



参考資料①

府県名	申請先
大阪	関西支店長
京都	京都支店長
奈良	奈良支店長
滋賀	滋賀支店長
和歌山	和歌山支店長
兵庫	兵庫支店長
愛知	東海支店長
静岡	静岡支店長
岐阜	岐阜支店長
三重	三重支店長
石川	北陸支店長

府県名	申請先
富山	富山支店長
福井	福井支店長
広島	中国支店長
山口	山口支店長
岡山	岡山支店長
島根	島根支店長
鳥取	鳥取支店長
愛媛	四国支店長
香川	香川支店長
徳島	徳島支店長
高知	高知支店長

府県名	申請先
福岡	九州支店長
福岡 (北九州)	九州支店長
佐賀	佐賀支店長
長崎	長崎支店長
熊本	熊本支店長
大分	大分支店長
宮崎	宮崎支店長
鹿児島	鹿児島支店長
沖縄	沖縄支店長