


おまかせAI OCR 非定型帳票モデルのご紹介

2023年 7月1日
西日本電信電話株式会社

日々の業務の中でこんなお困りごとはございませんか？

OCRを活用したいが扱っている帳票のフォーマットがバラバラだから向いていないと思う……。



帳票のフォーマット毎に読取項目の設定をしているが、抽出項目の見直しをしたくてもすべての設定に変更をかけていくのが大変……。

PC操作に慣れていなくて、細かい設定の仕方がよくわからない……。

そんなお悩みも「非定型帳票モデル」で解決のお手伝いができます！！

そもそも「非定型帳票」ってなに？

非定型帳票とは、帳票のフォーマットが各社に依存し、**帳票毎にフォーマットが異なる帳票**のこと。
この読取方を活用すれば、**個別に設定を作成しなくても**AIが必要な項目の位置を自動で検出して読み取りが可能です。

特徴①

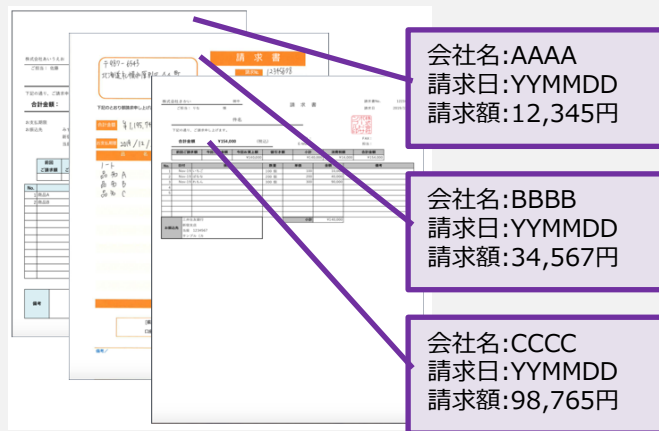


読取箇所の設定が不要！



P5~7「非定型帳票ご利用の流れ」へ

特徴②



フォーマットが異なってもCSVに出力した際の項目は統一可能！

特徴③



豊富な種類の非定型モデルを用意！



P9「ご利用可能な非定型モデル一覧」へ

非定型帳票を活用したご利用シーン フォーマットが異なる帳票の読取を効率化

お困りごと：

- ・ OCRを活用したいが扱っている帳票のフォーマットがバラバラだから向いていないと思う・・・。
- ・ PC操作に慣れていなくて、細かい設定の仕方がよくわからない・・・。

帳票イメージ

請求書

No.	品名	数量	単価	金額	備考
1	Nov-19 いもこ	100 個	100	10,000	
2	Nov-19 ぽんた	200 個	200	40,000	
3	Nov-19 れもん	300 個	300	90,000	
4					
5					

合計金額 ¥154,000 (税込)

TEL: E-Mail: FAX: 郵便:

〒987-6543
北海道札幌市厚別区人見町

請求書No. 1234567
請求日 2019/11/31

株式会社あいうえお
ご担当: 佐藤

下記の通り、ご請求申
合計金額: ¥1,195,794

お支払期限
お振込先
お振込日
お振込元

1 商品A
2 商品B

備考

【帳票種別】

請求書等の各社によってフォーマットが異なる帳票

【準備すること】

紙の帳票をスキャンしPDF化した状態にしておく

【実現できること】

フォーマット毎に読取設定をしなくても、**必要な項目を自動で抽出**できる

【期待できる効果】

- ・ フォーマットが異なる請求書が混在していても、まとめて読取をかけることが可能となるため、**作業効率がアップ**する
- ・ 個別に帳票読取の定義を作成する必要がないため、**PC操作に慣れていない方でも手軽にご利用可能**

非定型帳票ご利用の流れ①（読取準備 ～ワークフローの作成～ 1/2）

Step1.



ログインID

パスワード

ログイン

パスワードをお忘れの場合

「おまかせAI OCR」にログイン

Step2.



「NewUI」を選択

Step3.



「ワークフローの作成」を選択

Step6.



設定を保存し次へ

次頁へつづく

Step5.



出力(読取)したい項目を選択

Step4.



利用する非定型モデルを選択

非定型帳票ご利用の流れ②（読取準備 ～ワークフローの作成～ 2/2）

Step7.

インプット

データ化

データ化

修正設定

データチェック

データ加工

アウトプット

データ化
帳票画像を読み取る際の設定をします。

読取項目設定

設定されている読取項目

請求書情報
タイトル
ページ番号
発行日
利用月
請求書番号

請求先
請求先会社名
請求先部署名

請求元
請求元会社名
請求元住所
登録番号
請求元TEL

必要に応じて各設定項目を選択

Step8.

アウトプット

出力ファイル名と文字コードを指定します。ファイル形式はダウンロードの時に選択できます。

出力ファイル名

アップロードしたファイル名 ユニット名 任意のファイル名

出力ファイル名を入力 .pdf, .json, .csv

任意のファイル名を設定しない場合は、アップロードしたファイル名が出力ファイル名となります
出力ファイル名には次の文字は使用できません \ / * ? < > []
使用できない文字を含む場合は編集前の内容で保存されます

文字コード

Shift-JIS UTF-8

保存して閉じる

設定を保存して閉じる

非定型帳票ご利用の流れ③（帳票読取 ～ユニットの作成～）

Step1.



「作成したワークフロー」を選択

Step2.



「ユニット作成」を選択

Step3.



ユニット名と読取ファイルを選択

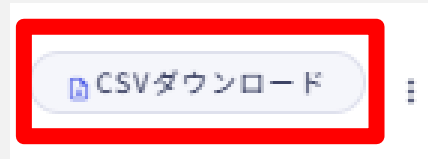
Step6.

The screenshot shows a spreadsheet application with a CSV file named '請求書.csv'. The table contains the following data:

タイトル	ページ番号発行日	利用月	請求番号	請求先会社	請求先部署	請求先会社名	請求先住所
請求書	2020年7月1日		1234567890	NTT西日本		N西株式会社	〒1233-4567東京都渋谷区サンプラザビル5階
請求書	2020年7月1日		1234567890	NTT西日本		N西株式会社	〒1233-4567東京都渋谷区サンプラザビル5階
請求書	2020年7月1日		1234567890	NTT西日本		N西株式会社	〒1233-4567東京都渋谷区サンプラザビル5階
請求書	2020年7月1日		1234567890	NTT西日本		N西株式会社	〒1233-4567東京都渋谷区サンプラザビル5階
請求書	2020年7月1日		1234567890	NTT西日本		N西株式会社	〒1233-4567東京都渋谷区サンプラザビル5階
請求書	2020年7月1日		1234567890	NTT西日本		N西株式会社	〒1233-4567東京都渋谷区サンプラザビル5階
請求書	2020年7月1日		1234567890	NTT西日本		N西株式会社	〒1233-4567東京都渋谷区サンプラザビル5階
請求書	2020年7月1日		1234567890	NTT西日本		N西株式会社	〒1233-4567東京都渋谷区サンプラザビル5階
請求書	2020年7月1日		1234567890	NTT西日本		N西株式会社	〒1233-4567東京都渋谷区サンプラザビル5階
請求書	2020年7月1日		1234567890	NTT西日本		N西株式会社	〒1233-4567東京都渋谷区サンプラザビル5階
請求書	2020年7月1日		1234567890	NTT西日本		N西株式会社	〒1233-4567東京都渋谷区サンプラザビル5階

データ化の完了

Step5.



「CSVダウンロード」を選択する

Step4.



データ化が実行される

※データチェックを適用している場合はデータチェックが実行される

<参考>非定型帳票についてもっと知りたいとき

「非定型帳票の詳細をもっと知りたい」「使い方がイマイチわからない」
そんな場合は「[ヘルプセンター](#)※」をご参照いただくか、NTT西日本カスタマサポートセンタまで気軽にお問合せください。

※ヘルプセンターはDXSuiteを提供しているAI inside株式会社が運営しているサポートサイトとなります

※ヘルプセンター内の「お問い合わせフォーム」がありますが、ご利用できませんのでご注意ください

■ ヘルプセンター

<https://help-dxsuite.inside.ai/hc/ja>



■ おまかせAIOCRに関するお問合せ先

【NTT西日本カスタマサポートセンタ】
電話番号：0800-200-1163
受付時間：9:00～21:00
※年未年始（12/29～1/3）除く

読取可能な非定型帳票モデルは全部で12種類となります


※2023年7月1日時点



請求書




領収書・レシート



注文書



住民票




給与支払報告書




自動車税納付書



医療費領収書




賃貸借契約書



健康診断書



生命保険証券



履歴書



納付書 (納入通知書)