

専用線アダプタ 取扱説明書

このたびは、ネットコミュニティシステムαNX 専用線アダプタをお買い求めいただきまして、まことにありがとうございます。

- ご使用前に、この「取扱説明書」をよくお読みのうえ、内容を理解してからお使いください。
- お読みになったあとも、本商品のそばなどいつも手もとに置いてお使いください。






安全にお使いいただくために必ずお読みください

この取扱説明書には、あなたや他の人々への危害や財産への損害を未然に防ぎ、本商品を安全にお使いいただくために、守っていただきたい事項を示しています。

その表示と図記号の意味は次のようになっています。内容をよく理解してから本文をお読みください。

本書を紛失または損傷したときは、当社のサービス取扱所またはお買い求めになった販売店でお求めください。

本書中のマーク説明

 警告	この表示を無視して、誤った取り扱いをすると、人が死亡または重傷を負う可能性が想定される内容を示しています。
 注意	この表示を無視して、誤った取り扱いをすると、人が傷害を負う可能性が想定される内容および物的損害のみの発生が想定される内容を示しています。
 お願い	この表示を無視して、誤った取り扱いをすると、本商品の本来の性能を発揮できなかったり、機能停止を招く内容を示しています。
 お知らせ	この表示は、本商品を取り扱ううえでの注意事項を示しています。
 ワンポイント	この表示は、本商品を取り扱ううえで知っておくと便利な内容を示しています。


ご利用にあたってのお願い

- 本商品の仕様は国内向けとなっておりますので、海外ではご利用できません。
This equipment system is designed for use in Japan only and cannot be used in any other country.
- 本商品の故障、誤動作、不具合、あるいは停電などの外部要因によって、通信、録音などの機会を逸したために生じた損害、または本商品に登録された情報内容の消失などにより生じた損害などの純粋経済損失につきましては、当社は一切その責任を負いかねますので、あらかじめご了承ください。本商品に登録された情報内容は、別にメモをとるなどして保管くださるようお願いいたします。
- 本商品の設置工事および修理には、工事担任者資格を必要とします。無資格者の工事、修理は違法となりまた事故のもととなりますので絶対におやめください。
- 本商品を分解したり改造したりすることは、絶対に行わないでください。
- 商品の外観および機能などの仕様は、お客様にお知らせすることなく変更される場合があります。
- 本書の内容につきましては万全を期しておりますが、お気づきの点がございましたら、当社のサービス取扱所へお申しつけください。

設置について


警告

●本商品のそばに、水や液体の入った花瓶、植木鉢、コップ、化粧品、薬用品などの容器、または小さな金属類を置かないでください。本商品に水や液体がこぼれたり、小さな金属類が中に入った場合、火災・感電の原因となることがあります。



●本商品は次のような環境に置かないでください。火災・感電・故障の原因となることがあります。

- ・屋外、直射日光が当たる場所、暖房設備やボイラーの近くなどの温度が上がる場所。
- ・調理台のそばなど、油飛びや湯気の当たるような場所。
- ・湿気が多い場所や水・油・薬品などのかかるおそれがある場所。
- ・ごみやほこりの多い場所、鉄粉、有毒ガスなどが発生する場所。
- ・製氷倉庫など、特に温度が下がる場所。



注意

●本商品をぐらついた台の上や傾いたところなど不安定な場所や振動・衝撃の多い場所に置かないでください。また、本商品の上に重いものを置かないでください。バランスがくずれて倒れたり、落下してけがの原因となることがあります。


●本商品を壁掛け設置する場合は、専用の取り付け用品によりしっかりと固定設置してください。固定が不十分な場合、落下、転倒の原因となることがあります。

安全にお使いいただくために必ずお読みください

STOP お願い

●本商品を電気製品・AV・OA機器などの磁気を帯びているところや電磁波が発生しているところに置かないでください（電子レンジ、スピーカ、テレビ、ラジオ、蛍光灯、インバータエアコン、電磁調理器など）。

- 磁気や電気雑音の影響を受けると雑音が大きくなったり、通話ができなくなることがあります（特に電子レンジ使用時には影響を受けることがあります）。
- テレビ、ラジオなどに近いと受信障害の原因となったり、テレビ画面が乱れることがあります。

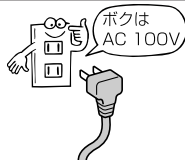


●硫化水素が発生する場所（温泉地）や、塩分の多いところ（海岸）などでは、本商品の寿命が短くなることがあります。

お取り扱いについて

! 警告

●電源は、AC100Vの商用電源以外では、絶対に使用しないでください。
火災・感電の原因となることがあります。



●電源プラグは、電源コンセントの奥まで確実に差し込んでください。
差し込みが不完全ですと、火災・感電の原因となることがあります。

●テーブルタップや分岐コンセント、分岐ソケットを使用した、タコ足配線はしないでください。火災・感電の原因となることがあります。




●電源プラグは、ほこりが付着していないことを確認してから電源コンセントに差し込んでください。また、半年から1年に1回は、電源プラグを電源コンセントから抜いて点検、清掃をしてください。ほこりにより、火災・感電の原因となることがあります。なお、点検に関しては当社のサービス取扱所にご相談ください。

●万一、煙が出ている、変なにおいがするなどの異常状態のまま使用すると、火災・感電の原因となることがあります。電源プラグを電源コンセントから抜いて、煙が出なくなるのを確認し、当社のサービス取扱所に修理をご依頼ください。お客様による修理は危険ですから絶対におやめください。


警告

●万一、本商品を落としたり、キャビネットを破損した場合、または、本商品内部に異物や水などがいった場合は、電源プラグを電源コンセントから抜いて、当社のサービス取扱所に修理をご依頼ください。そのまま使用すると、火災・感電の原因となることがあります。

●本商品を分解、改造しないでください。火災・感電の原因となることがあります。内部の点検、調整、清掃、修理は当社のサービス取扱所にご依頼ください（分解、改造された商品は修理に応じられない場合があります）。



●電源コードを傷つけたり、破損したり、加工したり、無理に曲げたり、引っ張ったり、ねじったり、束ねたりしないでください。また、重い物をのせたり、加熱したりするとコードが破損し、火災・感電の原因となることがあります。コードが傷んだら当社のサービス取扱所に修理をご依頼ください。



●電源コードが傷んだ状態（芯線の露出、断線など）のまま使用すると、火災・感電の原因となることがあります。すぐに電源プラグを抜いて、当社のサービス取扱所に修理をご依頼ください。

●本商品や電源プラグに水をかけたり、ぬれた手で本商品の操作や電源プラグの抜き差しをしないでください。火災・感電の原因となることがあります。



●本商品から異常音がしたり、キャビネットが熱くなっている状態のまま使用すると、火災・感電の原因となることがあります。すぐに電源プラグを電源コンセントから抜いて、当社のサービス取扱所に点検をご依頼ください。

安全にお使いいただくために必ずお読みください

⚠ 警告

●本商品の通風孔などから内部に金属類や燃えやすいものなどの、異物を差し込んだり、落としたりしないでください。万一、異物が入った場合は、すぐに本商品の電源プラグを電源コンセントから抜いて、当社のサービス取扱所にご連絡ください。そのまま使用すると、火災・感電の原因となることがあります。特に小さなお子様のいるご家庭ではご注意ください。

●電源プラグを電源コンセントから抜くときは、必ず電源プラグを持って抜いてください。電源コードを引っ張るとコードが傷つき、火災・感電や断線の原因となることがあります。



●近くに雷が発生したときは、電源プラグを電源コンセントから抜いてご使用を控えてください。雷による、火災・感電の原因となることがあります。



●本商品の通風孔をふさがないでください。通風孔をふさぐと内部に熱がこもり、火災の原因となることがあります。

⚠ 注意

●本商品に乗らないでください。特に、小さなお子様のいるご家庭では、ご注意ください。倒れたり、こわしたりしてけがの原因となることがあります。

●本商品の底面には、ゴム製のすべり止めを使用していますので、ゴムとの接触面が、まれに変色するおそれがあります。

STOP お願い

- 本商品を落としたり、強い衝撃を与えないでください。故障の原因となることがあります。



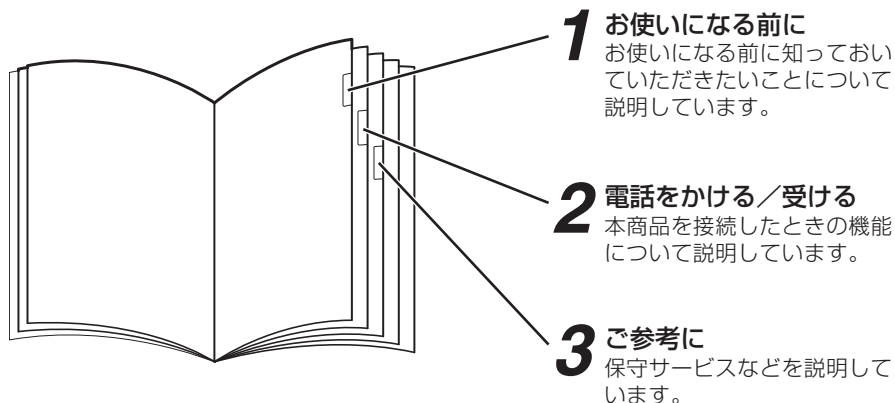
- 本商品をぬれたぞうきん、ベンジン、シンナー、アルコールなどでふかないでください。本商品の変色や変形の原因となることがあります。汚れがひどいときは、薄い中性洗剤をつけた布をよくしぼって汚れをふき取り、やわらかい布でからぶきしてください。



この取扱説明書の見かた

この取扱説明書では、ネットコミュニティシステムαNX専用線アダプタの機能について説明しています。

この取扱説明書の構成



操作説明のページの構成

章タイトル

章ごとにタイトルが付けられています。

タイトル

目的ごとにタイトルが付けられています。

操作手順説明

順番に操作を説明します。



ワンポイント

知っておくと便利な事項、操作へのアドバイスなどの補足説明です。

お願いまたはお知らせ

お願い
この表示を無視して、誤った取り扱いをすると、本商品の本来の性能を発揮できなかつたり、機能停止を招く内容を示します。

お知らせ

この表示は、本商品を取り扱ううえでの注意事項を示します。

目次

安全にお使いいただくために必ずお読みください.....	2
この取扱説明書の見かた.....	8
目次.....	9

1 お使いになる前に

特長.....	10
各部の名前.....	11

2 電話をかける／受ける

SRおよびLD専用線を使用するには.....	12
リングダウン呼出方式で電話をかける.....	12
リングダウン呼出方式で電話を受ける.....	13
ダイヤルイン呼出方式で電話をかける.....	14
ダイヤルイン呼出方式で電話を受ける.....	15
RD専用線を使用するには.....	16
電話をかける.....	16
電話を受ける.....	17

3 ご参考に

保守サービスのご案内.....	18
-----------------	----

■ 特長

専用線アダプタは、ビジネスホン等に接続して使用するものです。

RD、SRおよびLD専用線を利用可能に

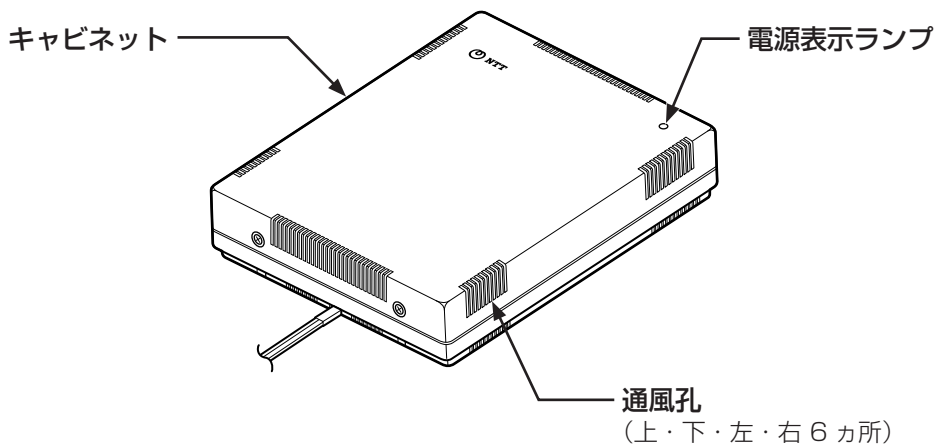
専用線アダプタは、ご使用になる専用線の種類に合わせて、専用線回線ユニットを実装することで、RD、SRおよびLD専用線をご利用いただくことができます。

増設ユニットの実装可能

必要に応じて増設ユニットの実装が可能です。

増設については、設置時に当社のサービス取扱所とご相談ください。

■各部の名前



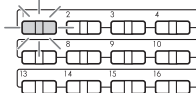
リングダウン呼出方式で 電話をかける

- 1** ハンドセットを上げる。
ツーンという発信音を確認してください。



- 2** 指定された外線ボタンを押す。
押した外線ランプが点灯し、周期的に2回消えます。
相手を呼び出している音がします。

緑・2回消える



- 3** 相手の方が出たら、お話する。



- 4** お話が終わったらハンドセットを置く。
外線ランプが消えます。



リングダウン呼出方式で 電話を受ける

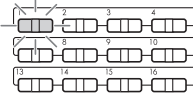
外から電話がかかってくると、着信音が鳴るように指定した電話機から着信音が聞こえ、着信ランプと外線ランプが点滅します。

1 ハンドセットを上げる。



2 ランプが点滅している外線ボタンを押す。
押した外線ランプが点灯し、周期的に2回消えます。

緑・2回消える



3 相手の方とお話する。



4 お話が終わったらハンドセットを置く。
外線ランプが消えます。



2 電話をかける
受話ランプ

SRD専用線を使用するには

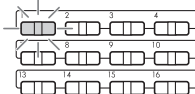
ダイヤルイン呼出方式で 電話をかける

- 1** ハンドセットを上げる。
ツートという発信音を確認してください。



- 2** 指定された外線ボタンを押す。
押した外線ランプが点灯し、周期的に2回消えます。

緑・2回消える



- 3** 相手の方の内線番号をダイヤルボタンで押す。

相手を呼び出している音がします。

1 あ	2 か ABC	3 き DEF
4 こ GHI	5 な JKL	6 は MNO
7 ま PQRS	8 や TUV	9 ら WXYZ
* *	0 がをん	# 転呼

- 4** 相手の方が出たら、お話する。



- 5** お話が終わったらハンドセットを置く。
外線ランプが消えます。



ダイヤルイン呼出方式で 電話を受ける

外から電話がかかってくると、着信音が鳴るように指定した電話機から着信音が聞こえ、着信ランプと外線ランプが点滅します。

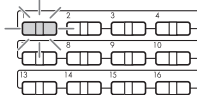
1 ハンドセットを上げる。



2 ランプが点滅している外線ボタンを押す。

押した外線ランプが点灯し、周期的に2回消えます。

緑・2回消える



3 相手の方とお話する。



4 お話が終わったらハンドセットを置く。 外線ランプが消えます。



2 電話をかける
受話機

5.11.01.01.01専用線を使用するには



ワンポイント

- ダイヤルイン呼出方式をご使用の場合、電話がかかってきたときにすぐに応答すると、しばらく相手の声が聞こえないことがあります。故障ではありません。

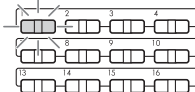
電話をかける

- 1** ハンドセットを上げる。
ツーンという発信音を確認してください。



- 2** 指定された外線ボタンを押す。
押した外線ランプが点灯し、周期的に2回消えます。
専用線の相手に自動的に呼出音が送られます。

緑・2回消える



- 3** 相手の方が出たら、お話す。



- 4** お話が終わったらハンドセットを置く。
外線ランプが消えます。



ワンポイント

- 相手の呼出しを行っているときは、ハンドセットからは相手を呼び出している音は聞こえません。
- 相手への呼出音は設定により、15秒、30秒、45秒、60秒のいずれかとなります。
- いったん専用線へ発信すると、ハンドセットを置いても相手側の電話機は設定による時間の間着信状態となります。

電話を受ける

外から電話がかかってくると、着信音が鳴るように指定した電話機から着信音が聞こえ、着信ランプと外線ランプが点滅します。

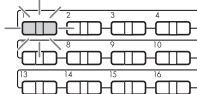
1 ハンドセットを上げる。



2 ランプが点滅している外線ボタンを押す。

押した外線ランプが点灯し、周期的に2回消えます。

緑・2回消える



3 相手の方とお話する。



4 お話が終わったらハンドセットを置く。

外線ランプが消えます。



ワンポイント

- 着信があってから呼出音設定による時間以内に応答しない場合は、自動的に着信状態は解除され、着信音は消えます。
- 着信があって呼出音設定による時間以上たってから応答した場合は、発信側のハンドセットで約2秒間“プップ”という雑音が聞こえますが、故障ではありません。

保守サービスのご案内

■ 保守サービスのご案内

● 保証について

保証期間（1年間）中の故障につきましては、「保証書」の記載にもとづき当社が無償で修理いたしますので「保証書」は大切に保管してください。保証書は主装置等に添付されています。
（詳しくは「保証書」の無料修理規定をご覧ください。）

● 保守サービスについて

保証期間後においても、引き続き安心してご利用いただける「定額保守サービス」と、故障修理のつど料金をいただく「実費保守サービス」があります。

当社では、安心して商品をご利用いただける定額保守サービスをお勧めしています。

保守サービスの種類は

定額保守サービス	● 毎月一定の料金をお支払いいただき、故障時には当社が無償で修理を行うサービスです。
実費保守サービス	● 修理に要した費用をいただきます。 （修理費として、お客様宅へおうかがいするための費用および修理に要する技術的費用・部品代をいただきます。） （故障内容によっては高額になる場合もありますのでご了承ください。） ● 当社のサービス取扱所まで商品をお持ちいただいた場合は、お客様宅へおうかがいするための費用が不要となります。

● 故障の場合は

故障した場合のお問い合わせは局番なしの113番へご連絡ください。

● その他

定額保守サービス料金については、NTT通信機器お取扱相談センタへお気軽にご相談ください。

NTT通信機器お取扱相談センタ

■ NTT東日本エリア（北海道、東北、関東、甲信越地区）でご利用のお客様

お問い合わせ先： ☎ 0120-970413

※携帯電話・PHS・050IP 電話からのご利用は
03-5667-7100（通話料金がかかります）

受付時間 9：00～21：00

※年末年始12月29日～1月3日は休業とさせていただきます。

■ NTT西日本エリア（東海、北陸、近畿、中国、四国、九州地区）でご利用のお客様

お問い合わせ先： ☎ 0120-248995

受付時間 9：00～17：00

※年末年始12月29日～1月3日は休業とさせていただきます。

電話番号をお間違えにならないように、ご注意ください。

● 補修用部品の保有期間について

本商品の補修用性能部品（商品の性能を維持するために必要な部品）を、製造打ち切り後、7年間保有しています。

MEMO



この取扱説明書は、森林資源保護のため、再生紙を使用しています。

環境を考えて大豆インクを使用しています

当社ホームページでは、各種商品の最新の情報などを提供しています。本商品を最適にご利用いただくために、定期的にご覧いただくことをお勧めします。

当社ホームページ：<http://web116.jp/ced/>
<http://www.ntt-west.co.jp/kiki/>

使い方等でご不明の点がございましたら、NTT通信機器お取扱相談センタへお気軽にご相談ください。

NTT通信機器お取扱相談センタ

■NTT東日本エリア（北海道、東北、関東、甲信越地区）でご利用のお客様

お問い合わせ先： 0120-970413

※携帯電話・PHS・050IP 電話からのご利用は
03-5667-7100（通話料金がかかります）

受付時間 9：00～21：00

※年末年始12月29日～1月3日は休業とさせていただきます。

■NTT西日本エリア（東海、北陸、近畿、中国、四国、九州地区）でご利用のお客様

お問い合わせ先： 0120-248995

受付時間 9：00～17：00

※年末年始12月29日～1月3日は休業とさせていただきます。

電話番号をお間違えにならないように、ご注意ください。

©2010 NTEAST・NTTWEST



本3018-2（2010.7）
NX-PLAPトリセツ〈1〉