

電気通信役務通信量等状況報告

距離段階別収入、通信回数、通信量

サービスの種類 総合デジタル通信サービス(PHS着信)

2021年 4月 1日から

2022年 3月31日まで

発信・着信の別 発信

事業者名 西日本電信電話株式会社

距離段階	収入	通信回数 (1)	通信量 (2)	平均通信量 (2)÷(1)
合計	1 千円 (100.0 %)	0 千回 (100.0 %)	0 千時間 (0.0 %)	23 秒

電気通信役務通信量等状況報告

距離段階別収入、通信回数、通信量

サービスの種類 加入電話(PHS着信)

2021年 4月 1日から

2022年 3月31日まで

発信・着信の別 発信

事業者名 西日本電信電話株式会社

距離段階	収入	通信回数 (1)	通信量 (2)	平均通信量 (2)÷(1)
合計	0 千円 (100.0 %)	0 千回 (100.0 %)	0 千時間 (0.0 %)	10 秒

電気通信役務通信量等状況報告

通信量区別通信回数

サービスの種類 加入電話及び総合デジタル通信サービス(PHS着信)


2021年 4月 1日から
2022年 3月31日まで

発信・着信の別 発信

事業者名 西日本電信電話株式会社

(単位:千回)

通信時間区分	～ 10秒	～ 20秒	～ 30秒	～ 40秒	～ 50秒	～ 1分	～ 1分10秒	～ 1分20秒
通信回数	0 (25.0 %)	0 (20.0 %)	0 (27.5 %)	0 (22.5 %)	0 (0.0 %)	0 (2.5 %)	0 (2.5 %)	0 (0.0 %)



電気通信役務通信量等状況報告

距離段階別時間帯別通信回数

サービスの種類 PHS(固定発)


2021年 4月 1日から
2022年 3月31日まで

発信・着信の別 発信
通信回数・通信量の別 通信回数

事業者名 西日本電信電話株式会社

(単位:千回)

時間帯 距離段階	9～10 時	10～11 時	11～12 時	12～13 時	13～14 時	14～15 時	15～16 時	16～17 時	17～18 時
合 計	0 (7.5 %)	0 (15.0 %)	0 (10.0 %)	0 (2.5 %)	0 (10.0 %)	0 (12.5 %)	0 (7.5 %)	0 (20.0 %)	0 (5.0 %)



電気通信役務通信量等状況報告

距離段階別時間帯別通信回数

サービスの種類 PHS(固定発)


2021年 4月 1日から
2022年 3月31日まで


発信・着信の別 発信
通信回数・通信量の別 通信回数

事業者名 西日本電信電話株式会社

(単位:千回)

時間帯 距離段階	18~19 時	19~20 時	20~21 時	21~22 時	22~23 時	23~24 時	合 計
合 計	0 (0.0 %)	0 (0.0 %)	0 (0.0 %)	0 (0.0 %)	0 (2.5 %)	0 (0.0 %)	0 (100.0 %)





電気通信役務通信量等状況報告

距離段階別時間帯別通信時間

サービスの種類 PHS(固定発)


2021年 4月 1日から
2022年 3月31日まで

発信・着信の別 発信
通信回数・通信量の別 通信量

事業者名 西日本電信電話株式会社

(単位:千時間)

時間帯 距離段階	9～10 時	10～11 時	11～12 時	12～13 時	13～14 時	14～15 時	15～16 時	16～17 時	17～18 時
合 計	0 (5.3 %)	0 (13.0 %)	0 (14.2 %)	0 (0.8 %)	0 (8.9 %)	0 (9.8 %)	0 (6.5 %)	0 (21.5 %)	0 (10.6 %)



電気通信役務通信量等状況報告

距離段階別時間帯別通信時間

サービスの種類 PHS(固定発)

2021年 4月 1日から
2022年 3月31日まで

発信・着信の別 発信
通信回数・通信量の別 通信量

事業者名 西日本電信電話株式会社

(単位:千時間)

時間帯 距離段階	18～19 時	19～20 時	20～21 時	21～22 時	22～23 時	23～24 時	合 計
合 計	0 (0.0 %)	0 (0.0 %)	0 (0.0 %)	0 (0.0 %)	0 (2.8 %)	0 (0.0 %)	0 (100.0 %)

]