

電気通信役務通信量等状況報告

距離段階別収入、通信回数、通信量

サービスの種類 総合デジタル通信サービス(携帯電話着信)

2021年 4月 1日から

2022年 3月31日まで

発信・着信の別 発信

事業者名 西日本電信電話株式会社

距離段階	収入	通信回数 (1)	通信量 (2)	平均通信量 (2)÷(1)
合計	3,729,039 千円 (100.0 %)	98,789 千回 (100.0 %)	3,006 千時間 (100.0 %)	110 秒

電気通信役務通信量等状況報告

距離段階別収入、通信回数、通信量

サービスの種類 加入電話(携帯電話着信)

2021年 4月 1日から

2022年 3月31日まで

発信・着信の別 発信

事業者名 西日本電信電話株式会社

距離段階	収入	通信回数 (1)	通信量 (2)	平均通信量 (2)÷(1)
合計	3,515,770 千円 (100.0 %)	84,703 千回 (100.0 %)	2,819 千時間 (100.0 %)	120 秒

電気通信役務通信量等状況報告

距離段階別収入、通信回数、通信量

サービスの種類 公衆電話(携帯電話着信)

2021年 4月 1日から
2022年 3月31日まで

発信・着信の別 発信

事業者名 西日本電信電話株式会社

距離段階	収入	通信回数 (1)	通信量 (2)	平均通信量 (2)÷(1)
合計	303,118 千円 (100.0 %)	7,603 千回 (100.0 %)	118 千時間 (100.0 %)	56 秒

電気通信役務通信量等状況報告

通信量区分別通信回数

サービスの種類 加入電話、総合デジタル通信サービス及び公衆電話(携帯電話着信)

2021年 4月 1日から
2022年 3月31日まで

発信・着信の別 発信

事業者名 西日本電信電話株式会社

(単位:千回)

通信時間区分	～ 10秒	～ 20秒	～ 30秒	～ 40秒	～ 50秒	～ 1分	～ 1分10秒	～ 1分20秒
通信回数	27,832 (14.6 %)	20,680 (10.8 %)	21,203 (11.1 %)	16,446 (8.6 %)	12,803 (6.7 %)	10,318 (5.4 %)	8,607 (4.5 %)	7,307 (3.8 %)

電気通信役務通信量等状況報告

通信量区別通信回数

サービスの種類 携帯電話(固定発)

2021年 4月 1日から

2022年 3月31日まで

発信・着信の別 発信

事業者名 西日本電信電話株式会社

(単位:千回)

通信時間区分	～ 1分30秒	～ 1分40秒	～ 1分50秒	～ 2分	～ 2分10秒	～ 2分20秒	～ 2分30秒	～ 2分40秒
通信回数	6,217 (3.3 %)	5,346 (2.8 %)	4,637 (2.4 %)	4,070 (2.1 %)	3,549 (1.9 %)	3,130 (1.6 %)	2,794 (1.5 %)	2,538 (1.3 %)

電気通信役務通信量等状況報告

通信量区別通信回数

サービスの種類 携帯電話(固定発)

2021年 4月 1日から

2022年 3月31日まで

発信・着信の別 発信

事業者名 西日本電信電話株式会社

(単位:千回)

通信時間区分	～ 2分50秒	～ 3分	～ 3分30秒	～ 4分	～ 4分30秒	～ 5分	～ 5分30秒	～ 6分
通信回数	2,222 (1.2 %)	2,010 (1.1 %)	4,972 (2.6 %)	3,786 (2.0 %)	3,000 (1.6 %)	2,397 (1.3 %)	1,951 (1.0 %)	1,599 (0.8 %)

電気通信役務通信量等状況報告

通信量区分別通信回数

サービスの種類 携帯電話(固定発)

2021年 4月 1日から

2022年 3月31日まで

発信・着信の別 発信

事業者名 西日本電信電話株式会社

(単位:千回)

通信時間区分	～ 7分	～ 8分	～ 9分	～ 10分	10分～	合 計
通信回数	2,453 (1.3 %)	1,774 (0.9 %)	1,318 (0.7 %)	1,007 (0.5 %)	5,127 (2.7 %)	191,095 (100.0 %)

電気通信役務通信量等状況報告

距離段階別時間帯別通信回数

サービスの種類 加入電話、総合デジタル通信サービス及び公衆電話(携帯電話着信)


2021年 4月 1日から
2022年 3月31日まで

発信・着信の別 発信
通信回数・通信量の別 通信回数

事業者名 西日本電信電話株式会社

(単位:千回)

時間帯 距離段階	0～ 1 時	1～ 2 時	2～ 3 時	3～ 4 時	4～ 5 時	5～ 6 時	6～ 7 時	7～ 8 時	8～ 9 時
合 計	468 (0.2 %)	332 (0.2 %)	256 (0.1 %)	229 (0.1 %)	249 (0.1 %)	383 (0.2 %)	921 (0.5 %)	2,726 (1.4 %)	8,671 (4.5 %)



電気通信役務通信量等状況報告

距離段階別時間帯別通信回数

サービスの種類 携帯電話(固定発)


2021年 4月 1日から
2022年 3月31日まで

発信・着信の別 発信
通信回数・通信量の別 通信回数

事業者名 西日本電信電話株式会社

(単位:千回)

時間帯 距離段階	9～10 時	10～11 時	11～12 時	12～13 時	13～14 時	14～15 時	15～16 時	16～17 時	17～18 時
合 計	17,887 (9.4 %)	18,442 (9.7 %)	17,203 (9.0 %)	13,249 (6.9 %)	16,485 (8.6 %)	16,433 (8.6 %)	18,198 (9.5 %)	19,086 (10.0 %)	16,018 (8.4 %)



電気通信役務通信量等状況報告

距離段階別時間帯別通信回数

サービスの種類 携帯電話(固定発)


2021年 4月 1日から
2022年 3月31日まで

発信・着信の別 発信
通信回数・通信量の別 通信回数

事業者名 西日本電信電話株式会社

(単位:千回)

時間帯 距離段階	18~19 時	19~20 時	20~21 時	21~22 時	22~23 時	23~24 時	合 計
合 計	10,350 (5.4 %)	6,148 (3.2 %)	3,608 (1.9 %)	1,974 (1.0 %)	1,100 (0.6 %)	680 (0.4 %)	191,095 (100.0 %)



電気通信役務通信量等状況報告

距離段階別時間帯別通信時間

サービスの種類 加入電話、総合デジタル通信サービス及び公衆電話(携帯電話着信)


2021年 4月 1日から
2022年 3月31日まで

発信・着信の別 発信
通信回数・通信量の別 通信量

事業者名 西日本電信電話株式会社

(単位:千時間)

時間帯 距離段階	0～ 1 時	1～ 2 時	2～ 3 時	3～ 4 時	4～ 5 時	5～ 6 時	6～ 7 時	7～ 8 時	8～ 9 時
合 計	9 (0.2 %)	6 (0.1 %)	4 (0.1 %)	4 (0.1 %)	4 (0.1 %)	6 (0.1 %)	17 (0.3 %)	61 (1.0 %)	218 (3.7 %)



電気通信役務通信量等状況報告

距離段階別時間帯別通信時間

サービスの種類 携帯電話(固定発)

2021年 4月 1日から
2022年 3月31日まで

発信・着信の別 発信
通信回数・通信量の別 通信量

事業者名 西日本電信電話株式会社

(単位:千時間)

時間帯 距離段階	9～10 時	10～11 時	11～12 時	12～13 時	13～14 時	14～15 時	15～16 時	16～17 時	17～18 時
合計	516 (8.7 %)	552 (9.3 %)	500 (8.4 %)	377 (6.3 %)	518 (8.7 %)	516 (8.7 %)	559 (9.4 %)	606 (10.2 %)	528 (8.9 %)

]

電気通信役務通信量等状況報告

距離段階別時間帯別通信時間

サービスの種類 携帯電話(固定発)

2021年 4月 1日から
2022年 3月31日まで

発信・着信の別 発信
通信回数・通信量の別 通信量

事業者名 西日本電信電話株式会社

(単位:千時間)

時間帯 距離段階	18～19 時	19～20 時	20～21 時	21～22 時	22～23 時	23～24 時	合 計
合 計	371 (6.2 %)	261 (4.4 %)	170 (2.9 %)	84 (1.4 %)	36 (0.6 %)	17 (0.3 %)	5,942 (100.0 %)

