

電気通信役務通信量等状況報告

距離段階別収入、通信回数、通信量

サービスの種類 加入電話(携帯電話着信)

2019年 4月 1日から
2020年 3月31日まで

発信・着信の別 発信

事業者名 西日本電信電話株式会社

距離段階	収入	通信回数 (1)	通信量 (2)	平均通信量 (2)÷(1)
合計	691,228 千円 (100.0 %)	16,185 千回 (100.0 %)	535 千時間 (100.0 %)	119 秒

電気通信役務通信量等状況報告

距離段階別収入、通信回数、通信量

サービスの種類 総合デジタル通信サービス(携帯電話着信)

2019年 4月 1日から
2020年 3月31日まで

発信・着信の別 発信

事業者名 西日本電信電話株式会社

距離段階	収入	通信回数 (1)	通信量 (2)	平均通信量 (2)÷(1)
合計	1,461,993 千円 (100.0 %)	39,072 千回 (100.0 %)	1,160 千時間 (100.0 %)	107 秒

電気通信役務通信量等状況報告

距離段階別収入、通信回数、通信量

サービスの種類 公衆電話(携帯電話着信)

2019年 4月 1日から
2020年 3月31日まで

発信・着信の別 発信

事業者名 西日本電信電話株式会社

距離段階	収入	通信回数 (1)	通信量 (2)	平均通信量 (2)÷(1)
合計	4 千円 (100.0 %)	0 千回 (0.0 %)	0 千時間 (0.0 %)	82 秒

電気通信役務通信量等状況報告

通信量区分別通信回数

サービスの種類 加入電話、総合デジタル通信サービス及び公衆電話(携帯電話着信)

2019年 4月 1日から
2020年 3月31日まで

発信・着信の別 発信

事業者名 西日本電信電話株式会社

(単位:千回)

通信時間区分	～ 10秒	～ 20秒	～ 30秒	～ 40秒	～ 50秒	～ 1分	～ 1分10秒	～ 1分20秒
通信回数	7,843 (14.2 %)	4,865 (8.8 %)	6,021 (10.9 %)	4,640 (8.4 %)	3,697 (6.7 %)	3,094 (5.6 %)	2,608 (4.7 %)	2,253 (4.1 %)

電気通信役務通信量等状況報告

通信量区分別通信回数

サービスの種類 加入電話、総合デジタル通信サービス及び公衆電話(携帯電話着信)

2019年 4月 1日から

2020年 3月31日まで

発信・着信の別 発信

事業者名 西日本電信電話株式会社

(単位:千回)

通信時間区分	～ 1分30秒	～ 1分40秒	～ 1分50秒	～ 2分	～ 2分10秒	～ 2分20秒	～ 2分30秒	～ 2分40秒
通信回数	1,953 (3.5 %)	1,687 (3.1 %)	1,465 (2.7 %)	1,280 (2.3 %)	1,126 (2.0 %)	994 (1.8 %)	881 (1.6 %)	785 (1.4 %)

電気通信役務通信量等状況報告

通信量区別通信回数

サービスの種類 加入電話、総合デジタル通信サービス及び公衆電話(携帯電話着信)

2019年 4月 1日から

2020年 3月31日まで

発信・着信の別 発信

事業者名 西日本電信電話株式会社

(単位:千回)

通信時間区分	～ 2分50秒	～ 3分	～ 3分30秒	～ 4分	～ 4分30秒	～ 5分	～ 5分30秒	～ 6分
通信回数	704 (1.3 %)	632 (1.1 %)	1,561 (2.8 %)	1,183 (2.1 %)	924 (1.7 %)	741 (1.3 %)	591 (1.1 %)	485 (0.9 %)

電気通信役務通信量等状況報告

通信量区別通信回数

サービスの種類 加入電話、総合デジタル通信サービス及び公衆電話(携帯電話着信)

2019年 4月 1日から
2020年 3月31日まで

発信・着信の別 発信

事業者名 西日本電信電話株式会社

(単位:千回)

通信時間区分	～ 7分	～ 8分	～ 9分	～ 10分	10分～	合 計
通信回数	737 (1.3 %)	526 (1.0 %)	387 (0.7 %)	292 (0.5 %)	1,305 (2.4 %)	55,258 (100.0 %)

電気通信役務通信量等状況報告

距離段階別時間帯別通信回数

サービスの種類 加入電話、総合デジタル通信サービス及び公衆電話(携帯電話着信)


2019年 4月 1日から
2020年 3月31日まで

発信・着信の別 発信
通信回数・通信量の別 通信回数

事業者名 西日本電信電話株式会社

(単位:千回)

時間帯 距離段階	0～ 1 時	1～ 2 時	2～ 3 時	3～ 4 時	4～ 5 時	5～ 6 時	6～ 7 時	7～ 8 時	8～ 9 時
合 計	112 (0.2 %)	82 (0.1 %)	64 (0.1 %)	57 (0.1 %)	61 (0.1 %)	89 (0.2 %)	199 (0.4 %)	624 (1.1 %)	2,509 (4.5 %)



電気通信役務通信量等状況報告

距離段階別時間帯別通信回数

サービスの種類 加入電話、総合デジタル通信サービス及び公衆電話(携帯電話着信)


2019年 4月 1日から
2020年 3月31日まで

発信・着信の別 発信
通信回数・通信量の別 通信回数

事業者名 西日本電信電話株式会社

(単位:千回)

時間帯 距離段階	9～10 時	10～11 時	11～12 時	12～13 時	13～14 時	14～15 時	15～16 時	16～17 時	17～18 時
合 計	5,954 (10.8 %)	5,824 (10.5 %)	5,057 (9.2 %)	3,872 (7.0 %)	4,890 (8.8 %)	4,866 (8.8 %)	5,305 (9.6 %)	5,436 (9.8 %)	4,662 (8.4 %)



電気通信役務通信量等状況報告

距離段階別時間帯別通信回数

サービスの種類 加入電話、総合デジタル通信サービス及び公衆電話(携帯電話着信)


2019年 4月 1日から
2020年 3月31日まで

発信・着信の別 発信
通信回数・通信量の別 通信回数

事業者名 西日本電信電話株式会社

(単位:千回)

時間帯 距離段階	18～19 時	19～20 時	20～21 時	21～22 時	22～23 時	23～24 時	合 計
合 計	2,656 (4.8 %)	1,395 (2.5 %)	748 (1.4 %)	412 (0.7 %)	232 (0.4 %)	149 (0.3 %)	55,258 (100.0 %)



電気通信役務通信量等状況報告

距離段階別時間帯別通信時間

サービスの種類 加入電話、総合デジタル通信サービス及び公衆電話(携帯電話着信)


2019年 4月 1日から
2020年 3月31日まで

発信・着信の別 発信
通信回数・通信量の別 通信量

事業者名 西日本電信電話株式会社

(単位:千時間)

時間帯 距離段階	0～ 1 時	1～ 2 時	2～ 3 時	3～ 4 時	4～ 5 時	5～ 6 時	6～ 7 時	7～ 8 時	8～ 9 時
合 計	3 (0.2 %)	2 (0.1 %)	1 (0.1 %)	1 (0.1 %)	1 (0.1 %)	2 (0.1 %)	4 (0.2 %)	15 (0.9 %)	61 (3.6 %)



電気通信役務通信量等状況報告

距離段階別時間帯別通信時間

サービスの種類 加入電話、総合デジタル通信サービス及び公衆電話(携帯電話着信)

2019年 4月 1日から
2020年 3月31日まで

発信・着信の別 発信
通信回数・通信量の別 通信量

事業者名 西日本電信電話株式会社

(単位:千時間)

時間帯 距離段階	9～10 時	10～11 時	11～12 時	12～13 時	13～14 時	14～15 時	15～16 時	16～17 時	17～18 時
合 計	165 (9.7%)	163 (9.6%)	144 (8.5%)	115 (6.8%)	150 (8.8%)	148 (8.7%)	159 (9.4%)	178 (10.5%)	159 (9.4%)

]

電気通信役務通信量等状況報告

距離段階別時間帯別通信時間

サービスの種類 加入電話、総合デジタル通信サービス及び公衆電話(携帯電話着信)

2019年 4月 1日から
2020年 3月31日まで

発信・着信の別 発信
通信回数・通信量の別 通信量

事業者名 西日本電信電話株式会社

(単位:千時間)

時間帯 距離段階	18～19 時	19～20 時	20～21 時	21～22 時	22～23 時	23～24 時	合 計
合 計	99 (5.8 %)	58 (3.4 %)	35 (2.1 %)	19 (1.1 %)	9 (0.5 %)	5 (0.3 %)	1,695 (100.0 %)

]