

# お詫びと訂正

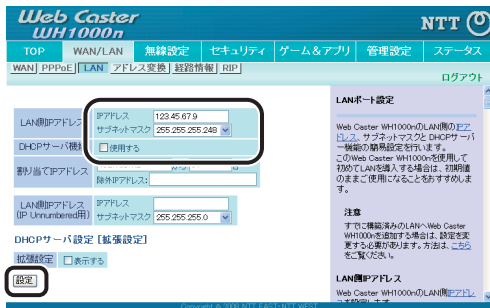
このたびは、Web Caster WH1000nをご利用いただき、誠にありがとうございます。  
本商品の取扱説明書に誤記がありましたので、お詫び申し上げますとともに以下のように訂正いたします。

## ■ 記載場所

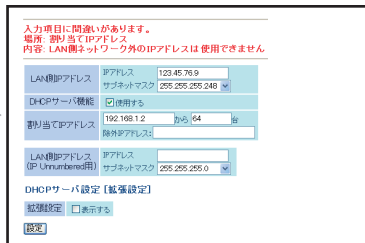
Web Caster WH1000n 取扱説明書の153ページの手順10

## ■ 内容

### 誤



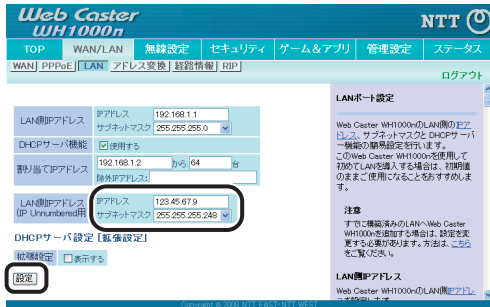
本商品のLAN側IPアドレスとDHCPサーバの設定をして、「設定」をクリックします。



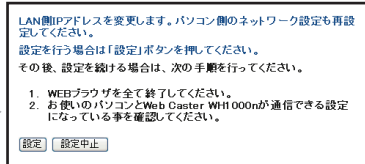
※「設定」をクリックすると、上記画面が表示され、設定が完了しません。



### 正



本商品のLAN側IPアドレス(IP Unnumbered用)の設定をして、「設定」をクリックします。



※上記画面が表示され、設定が続けられます。手順11以降の設定を続けてください。