

Web Caster V110 改訂表

添付品の内容を一部改訂することになりましたのでお知らせします。以下の内容に差しかえてお読みくださるよう、お願いします。

Web Caster V110 クイックインストールガイド

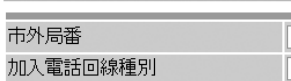
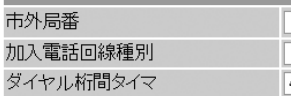
該当箇所	項目	内容
お問い合わせ先	改訂前	<p>■NTT東日本エリア（北海道、東北、関東、甲信越地区）でご利用のお客様</p> <ul style="list-style-type: none"> ●故障に関するお問い合わせ ☎ 0120-242751（24時間 年中無休※） ※故障修理等の対応時間は平日9：00～17：00、土・日・祝日および年末年始12月29日～1月3日は休業とさせていただきます。 ●本端末機器の取り扱いに関するお問い合わせ ☎ 0120-710444（受付時間 平日9:00～17:00） <p>■NTT西日本エリア（東海、北陸、近畿、中国、四国、九州地区）でご利用のお客様</p> <ul style="list-style-type: none"> ●本端末機器の取り扱いに関するお問い合わせ ☎ 0120-109217（受付時間 平日9:00～17:00） <p>電話番号をお間違えにならないように、ご注意願います。</p>
	改訂後	<p>■NTT東日本エリア（北海道、東北、関東、甲信越地区）でご利用のお客様</p> <ul style="list-style-type: none"> ●故障に関するお問い合わせ ☎ 0120-242751（24時間 年中無休※） ※故障修理等の対応時間は平日9：00～17：00、土・日・祝日および年始1月1日～1月3日は休業とさせていただきます。 ●本端末機器の取り扱いに関するお問い合わせ ☎ 0120-710444（受付時間 平日9:00～21:00※） ※年末年始12月29日～1月3日は休業とさせていただきます。 <p>■NTT西日本エリア（東海、北陸、近畿、中国、四国、九州地区）でご利用のお客様</p> <ul style="list-style-type: none"> ●本端末機器の取り扱いに関するお問い合わせ ☎ 0120-109217（受付時間 9:00～17:00※） ※年末年始12月29日～1月3日は休業とさせていただきます。 <p>電話番号をお間違えにならないように、ご注意願います。 <u>（2005年7月現在）</u></p>


Web Caster V110 取扱説明書

ページ	項目	内容
19 電話機能に関する ご注意 【IP電話の利用】 一番下	改訂前	記載なし
	改訂後	●本商品は、IP電話や映像コンテンツの視聴などを同時に行い、本商品に負荷がかかった場合に、電話のご利用に影響を及ぼす可能性があります。
20 電話機能に関する ご注意 【加入電話の利用】 一番下	改訂前	記載なし
	改訂後	●本商品は、IP電話や映像コンテンツの視聴などを同時に行い、本商品に負荷がかかった場合に、電話のご利用に影響を及ぼす可能性があります。

ページ	項目	内容								
21 電波に関するご注意 ●4つ目と5つ目の間	改訂前	●本商品※をコードレス電話機やテレビ～ ●本商品※を5.2GHz帯で使用する場合、～								
	改訂後	●本商品※をコードレス電話機やテレビ～ ●無線LANをご利用の場合、周囲の電波状況によっては、本商品※の動作に影響の出る場合がありますので、ご了承ください。 ●本商品※を5.2GHz帯で使用する場合、～								
4-6 当社のキャッチホン サービスを ご利用してない方 【表】	改訂前	<table border="1"> <tr> <td>加入電話で通話中のときに</td> <td>IP電話に着信があった場合</td> <td>・割り込み音が鳴ります。※2 ・フッキングまたはオンフックにより、通話を切断し、IP電話の着信に応答することができます。</td> <td>呼出音が鳴ります。※3</td> </tr> <tr> <td></td> <td>加入電話に着信があった場合</td> <td>通話を継続します。</td> <td>お話し中になります。</td> </tr> </table>	加入電話で通話中のときに	IP電話に着信があった場合	・割り込み音が鳴ります。※2 ・フッキングまたはオンフックにより、通話を切断し、IP電話の着信に応答することができます。	呼出音が鳴ります。※3		加入電話に着信があった場合	通話を継続します。	お話し中になります。
	加入電話で通話中のときに	IP電話に着信があった場合	・割り込み音が鳴ります。※2 ・フッキングまたはオンフックにより、通話を切断し、IP電話の着信に応答することができます。	呼出音が鳴ります。※3						
	加入電話に着信があった場合	通話を継続します。	お話し中になります。							
改訂後	<table border="1"> <tr> <td>加入電話で通話中のときに</td> <td>IP電話に着信があった場合 ※4</td> <td>・割り込み音が鳴ります。※2 ・フッキングまたはオンフックにより、通話を切断し、IP電話の着信に応答することができます。</td> <td>呼出音が鳴ります。※3</td> </tr> <tr> <td></td> <td>加入電話に着信があった場合</td> <td>通話を継続します。</td> <td>お話し中になります。</td> </tr> </table> <p>※4 フリーダイヤル等、一部の加入電話番号については、加入電話番号通話中の場合、IP電話の着信時に割り込み音が入らないことがあります。 <u>（2005年7月現在）</u></p>	加入電話で通話中のときに	IP電話に着信があった場合 ※4	・割り込み音が鳴ります。※2 ・フッキングまたはオンフックにより、通話を切断し、IP電話の着信に応答することができます。	呼出音が鳴ります。※3		加入電話に着信があった場合	通話を継続します。	お話し中になります。	
加入電話で通話中のときに	IP電話に着信があった場合 ※4	・割り込み音が鳴ります。※2 ・フッキングまたはオンフックにより、通話を切断し、IP電話の着信に応答することができます。	呼出音が鳴ります。※3							
	加入電話に着信があった場合	通話を継続します。	お話し中になります。							
裏表紙	改訂前	<p>■NTT東日本エリア（北海道、東北、関東、甲信越地区）でご利用のお客様</p> <ul style="list-style-type: none"> ●故障に関するお問い合わせ ☎ 0120-242751（24時間 年中無休※） ※故障修理等の対応時間は平日9：00～17：00、土・日・祝日および年末年始12月29日～1月3日は休業とさせていただきます。 ●本端末機器の取り扱いに関するお問い合わせ ☎ 0120-710444（受付時間 平日9:00～17:00） <p>■NTT西日本エリア（東海、北陸、近畿、中国、四国、九州地区）でご利用のお客様</p> <ul style="list-style-type: none"> ●本端末機器の取り扱いに関するお問い合わせ ☎ 0120-109217（受付時間 平日9:00～17:00） <p>電話番号をお間違えにならないように、ご注意願います。</p>								
	改訂後	<p>■NTT東日本エリア（北海道、東北、関東、甲信越地区）でご利用のお客様</p> <ul style="list-style-type: none"> ●故障に関するお問い合わせ ☎ 0120-242751（24時間 年中無休※） ※故障修理等の対応時間は平日9：00～17：00、土・日・祝日および年始1月1日～1月3日は休業とさせていただきます。 ●本端末機器の取り扱いに関するお問い合わせ ☎ 0120-710444（受付時間 平日9:00～21:00※） ※年末年始12月29日～1月3日は休業とさせていただきます。 <p>■NTT西日本エリア（東海、北陸、近畿、中国、四国、九州地区）でご利用のお客様</p> <ul style="list-style-type: none"> ●本端末機器の取り扱いに関するお問い合わせ ☎ 0120-109217（受付時間 9:00～17:00※） ※年末年始12月29日～1月3日は休業とさせていただきます。 <p>電話番号をお間違えにならないように、ご注意願います。 <u>（2005年7月現在）</u></p>								

Web Caster V110 専用CD-ROM (詳細取扱説明書)

ページ	項目	内容
2-8 ネットワーク設定 手順2 【表】	改訂前	動作モード 内容： ネットワークへ接続する際の接続方法を設定します。 設定範囲：PPPoE/DHCP/固定IP PPPoE : ~ DHCP : ~ 固定IP : ~
	改訂後	動作モード 内容： ネットワークへ接続する際の接続方法を設定します。 設定範囲：PPPoE/DHCP/固定IP/ <u>アダプタ</u> PPPoE : ~ DHCP : ~ 固定IP : ~ アダプタ：UPnP IGD機能を有効としているNTT西日本提供の加入者網終端装置（CTU）と接続し、UPnP CP機能を使用して、電話アダプタとして動作します。
2-36 サービス設定 手順1 【図】	改訂前	[サービス設定] 市外局番 加入電話回線種別 
	改訂後	[サービス設定] 市外局番 加入電話回線種別 ダイヤル桁間タイマ 
2-36 サービス設定 手順2 【表】3段目	改訂前	記載なし
	改訂後	項目：ダイヤル桁間タイマ 内容：ダイヤル入力してから発信までの時間を設定します。 設定範囲：4秒/5秒/6秒/7秒/8秒 初期値：4秒

ページ	項目	内容
2-42 詳細設定方法 手順2 【図】	改訂前	[運用設定値] SIPサーバIPアドレス 加入電話回線種別 
	改訂後	[運用設定値] SIPサーバIPアドレス UPnP CPグローバルアドレス 加入電話回線種別 
2-44 詳細設定方法 (5)運用設定値 【表】6段目と7段目の間	改訂前	記載なし
	改訂後	項目：UPnP CPグローバルアドレス 内容：本商品が正常にアダプタモードとして起動している場合に、取得したIPアドレスが表示されます。
4-7 ルータ機能 【表】一番下	改訂前	記載なし
	改訂後	サービス機能：加入者網終端装置(CTU)接続 内容：UPnP IGD機能を有効としているNTT西日本提供の加入者網終端装置（CTU）と接続し、UPnP CP機能を使用して、電話アダプタとして動作します。
4-21 設定記入シート ルータ設定1段目	改訂前	動作モード 設定データ： PPPoE/DHCP/固定IP
	改訂後	動作モード 設定データ： PPPoE/DHCP/固定IP/ <u>アダプタ</u>