


特定番号通知機能

使用説明書



C O N T E N T S

目 次

特定番号通知機能とは……………	2
加入電話をご利用の場合……………	2
・ 特定番号通知機能の操作手順……………	3
・ 他のネットワークサービスと 併せてご利用いただく場合の留意事項など……………	4
・ 提供条件……………	4
INSネットをご利用の場合……………	5

特定番号通知機能とは

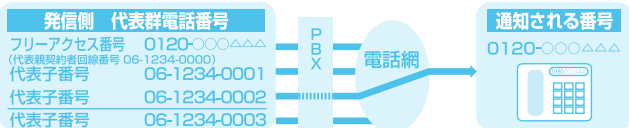
○NTT西日本が提供しているフリーアクセス・ナビアクセス・APナビ、および他事業者が提供しているフリーダイヤル等の番号（以下、特定番号）を契約者回線番号にかわって通知する機能です。

【加入電話をご利用の場合】

■フリーアクセス等を契約している単独回線または、代表親番号がフリーアクセス等を契約している代表群内において、本サービスを契約している回線から発信した場合には、その特定番号が通知されます。

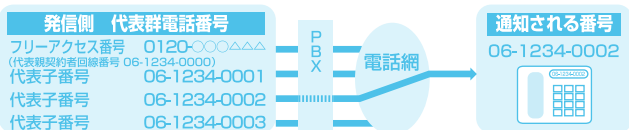
※代表親番号がフリーアクセス等を契約していれば、代表子番号がフリーアクセス等を契約していなくても、特定番号を通知することができます。（但し、本サービスの契約は契約者回線ごとに必要です）

【通知例】 フリーアクセス契約回線0120-000△△△番を含む、同一代表群内の子番号0002番を使用して発信した場合



※本サービスを契約している回線のみ特定番号の通知が可能です。

【参考】 ■本サービスをご利用にならない場合は、フリーアクセス等の契約回線を含む同一代表群のいずれの回線から発信しても、発信する際に使用した契約者回線番号が相手の方に通知されます。



※フリーアクセス等の契約回線から発信した場合であっても、特定番号は通知されません。
※代表番号通知機能をご利用の場合は、代表親契約者回線番号が通知されます。

料金

月額使用料：100円(税抜)／回線

工事費：2,000円(税抜)／回線

※工事費は工事内容により異なります。

※請求額総額で1円未満の端数がある場合は、切捨てとさせていただきます。

特定番号通知機能の操作手順 (加入電話をご利用の場合のみ)

- ◆機能の開始（特定番号での通知）および停止（契約者回線番号での通知）は、回線毎にお客さまご自身で操作していただけます。
- ◆ご契約時の設定は「停止」の状態です。

① 受話器を上げて**135**をダイヤルして下さい。

② 「現在、このサービスは[停止/開始]しています。

サービスの停止は数字の**0**

サービスの開始は数字の**1**を押して下さい。」というガイダンスが流れます。

※ガイダンスが流れる前に、**0**または**1**をダイヤルすると正常に動作しない場合があります。

※ガイダンスの途中でも、どちらかのダイヤル操作を行えば、ガイダンスを聞かずに次の動作を行うことができます。

[開始するとき]

③ 数字の**1**をダイヤルして下さい。

④ 「サービスを開始いたします。」というガイダンスが流れます。

ここで電話を切って下さい。
本サービスが開始されます。

[停止するとき]

③ 数字の**0**をダイヤルして下さい。

④ 「サービスを停止いたしました。」というガイダンスが流れます。

ここで電話を切って下さい。
本サービスが停止されます。
この場合、通常の市外局番から始まる契約者回線番号が通知されます。

※操作はプッシュ回線・ダイヤル回線共にご利用可能ですが、ダイヤル回線でプッシュ式電話機を接続してご利用の場合で、PB信号を送出する設定となっている場合はご利用になれません。（PB信号を送出しないように設定変更をしてください）

※本サービスの開始・停止の操作には通話料金はかかりません。

他のネットワークサービスと併せてご利用いただく場合の留意事項

①短縮ダイヤル

- ・短縮ダイヤルによる発信時も、本サービスで設定〔開始／停止〕された条件で番号通知を行います。

②代表番号通知機能

- ・代表番号通知機能をご利用で、本サービスを「開始」に設定している場合は特定番号を、「停止」にしている場合は代表親契約者回線番号を通知します。

③ボイスワープ、ボイスワープセレクト

- ・本サービスの設定〔開始／停止〕の番号「135」は転送先リストに登録することはできません。また、応答後転送における転送先としてダイヤルできません。「ボイスワープ」、「ボイスワープセレクト」、契約者が本サービスを契約された場合でも、転送先に通知する転送元電話番号は契約者回線番号です。

④キャッチホン

- ・本サービスの〔開始／停止〕の操作中は、「キャッチホン」の割込みは入りません。

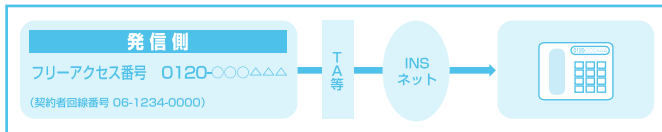
提供条件

- ・本サービスをご契約いただけるのは、加入電話、INSネットをご利用のお客さまです。小型ピンク電話、着信用電話、支店代行電話、公衆電話、有線放送電話接続電話、共同電話等ではご利用になれません。
- ・ご契約いただけるのは、通常通知の回線に限ります。通常非通知の回線は、本サービスの契約はできません。
- ・「代表番号通知機能」とは重複契約できます。
- ・「ダイヤルイン任意番号通知機能」とは重複契約できません。
- ・「ダイヤルイン」、「テレゴング（IP側）^{*}」、「テレドーム（IP側）^{*}」、および「ノーリング通信サービス（センター側）」などとの重複契約はできません。但し、「ノーリング通信サービス（利用者側）」については契約可能です。

^{*}NTTコミュニケーションズが提供するサービスです。

【INSネットをご利用の場合】

【単独回線をご利用になる場合】

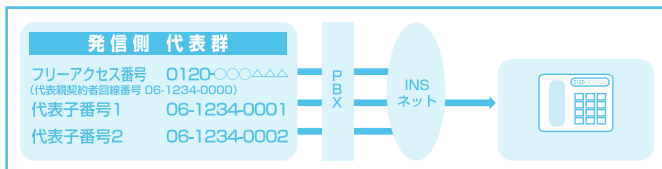


■フリーアクセス等の特定番号を通信機器に設定することで、その特定番号を相手の方へ通知します。通信機器に特定番号を設定していない場合は、契約者回線番号を通知します。

【通知例】

通信機器に設定している番号			通知される番号
フリーアクセス番号	0120-〇〇〇△△△	特定番号を通知	0120-〇〇〇△△△
契約者回線番号	06-1234-0000	契約者回線番号を通知	06-1234-0000
設定なし		契約者回線番号を通知	06-1234-0000

【代表機能をご利用の場合】



■代表親回線にフリーアクセス等を契約している代表群内において、本サービスを契約し、かつ通信機器にフリーアクセス等の特定番号を設定している回線から発信した場合は、その特定番号を相手の方へ通知します。ただし、本サービスを契約していても、通信機器に特定番号を設定していない場合は、発信する際に使用した契約者回線番号を通知します。（通信機器の番号設定なし、または代表親契約者回線番号を設定した場合は代表親契約者回線番号を通知します）

【通知例】

発信時に使用する回線	通信機器への設定番号		通知される番号
代表親回線 (本サービスの契約あり)	0120-〇〇〇△△△	特定番号を通知	0120-〇〇〇△△△
代表子回線1 (本サービスの契約あり)	0120-〇〇〇△△△	特定番号を通知	0120-〇〇〇△△△
代表子回線2 (本サービスの契約なし)	0120-〇〇〇△△△	代表親契約者回線番号を通知	06-1234-0000

※代表親回線がフリーアクセス等を契約していれば、代表子回線がフリーアクセス等を契約していなくても、特定番号を通知することができます。（但し、本サービスの契約は契約者回線番号ごとに必要です）

※特定番号を通知するには、通信機器（T A、P B X、ビジネスホン等）に特定番号を設定、通知する機能が必要です。

※加入電話の「特定番号通知機能」利用時に必要な開始・停止の際のお客さま操作（**135**ダイヤルによる設定）は不要です。

料金

月額使用料：100円（税抜）／契約者回線番号につき通知番号ごと

工 事 費：2,000円（税抜）／契約者回線番号につき通知番号ごと

※工事費は工事内容により異なります。

※請求額総額で1円未満の端数がある場合は、切捨てとさせていただきます。

本サービスに関するお問い合わせ・お申し込み

局番
なしの **116**へ

営業時間
午前9時～午後5時 土・日・祝も受付中
年末年始(12月29日～1月3日)は除く

携帯電話・PHSからは

通信料  **0800-2000116**
無料 **FREE**

営業時間 午前9時～午後5時
土・日・祝も受付中
年末年始(12月29日～1月3日)は除く

※NTT西日本エリア以外からはご利用になれません。 ※かけ間違いにご注意ください。